

## 2016年度後期 授業アンケート集計結果 (演習)

藤女子大学

学部	(1) 文学部	曜日	火	履修者数	21名
学科・課程	(13) 演習	時限	Ⅲ	回収数	20名
教員		教室	557	回収率	95.2%
科目	13851 文学演習A-a				

### 項目別回答分布 (人数と平均値)

	5	4	3	2	1	0	平均	全体平均
1.シラバスを利用しましたか	8	10	1	1	0	0	-	-
2.授業にきちんと出席しましたか	4	11	5	0	0	0	-	-
3.授業に積極的に参加しましたか	10	10	0	0	0	0	-	-
4.これからの勉強の仕方・方向性	10	10	0	0	0	0	4.5	4.3
5.発表等で十分準備をしましたか	10	9	0	0	0	1	-	-
6.授業内容はシラバス通りでしたか	8	12	0	0	0	0	4.4	4.3
7.内容は興味深いものでしたか	13	7	0	0	0	0	4.7	4.5
8.特に身についたものは何ですか	1	12	2	11	2	0	-	-
9.発表準備で何が有益でしたか	0	8	2	8	0	2	-	-
10.授業の進度はいかがでしたか	0	1	19	0	0	0	-	-
11.資料や器具は効果的でしたか	18	0	0	0	2	0	-	-
12.学生の授業態度に対する注意は	16	4	0	0	0	0	4.8	4.4
13.教員は質問に応じましたか	10	8	2	0	0	0	4.4	4.5
14.発表等の機会は十分でしたか	18	2	0	0	0	0	4.9	4.6
15.十分なコメントが与えられましたか	15	5	0	0	0	0	4.8	4.6
16.授業は満足できるものでしたか	13	6	0	1	0	0	4.6	4.6

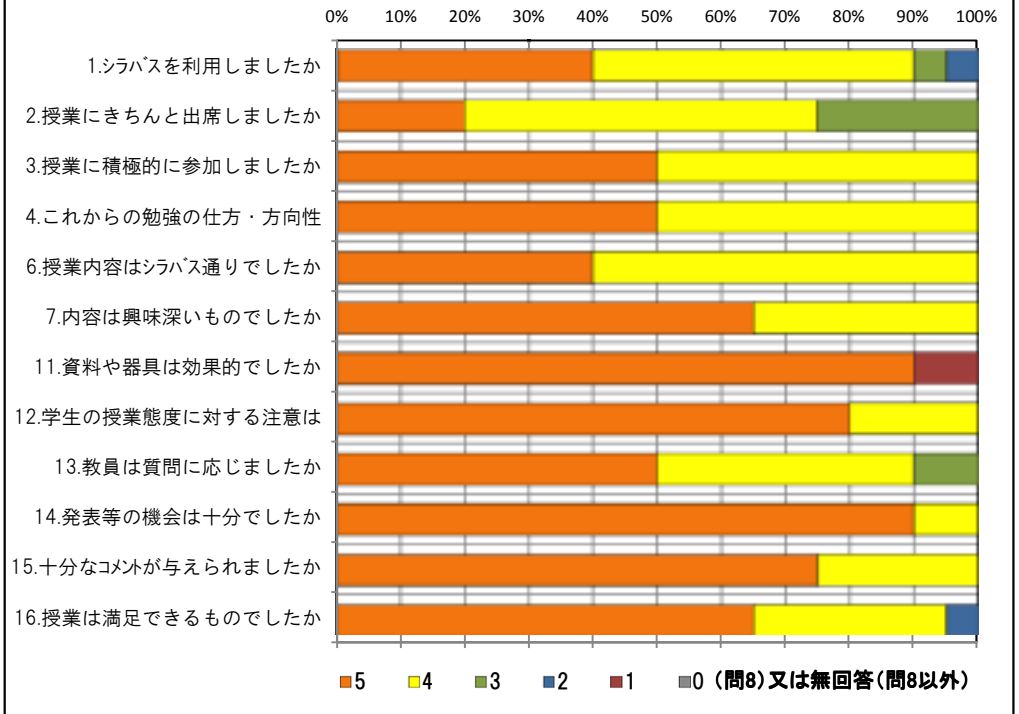
### <問16>で総合的に判断して満足度が高い群 (5.4) の回答分布

	5	4	3	2	1	0	平均
2.授業にきちんと出席しましたか	4	11	4	0	0	0	4.0
3.授業に積極的に参加しましたか	9	10	0	0	0	0	4.5
7.内容は興味深いものでしたか	13	6	0	0	0	0	4.7
11.資料や器具は効果的でしたか	18	0	0	0	1	0	4.8
12.学生の授業態度に対する注意は	15	4	0	0	0	0	4.8
14.発表等の機会は十分でしたか	17	2	0	0	0	0	4.9
15.十分なコメントが与えられましたか	15	4	0	0	0	0	4.8

### <問16>で総合的に判断して満足度が低い群 (2.1) の回答分布

	5	4	3	2	1	0	平均
2.授業にきちんと出席しましたか	0	0	1	0	0	0	3.0
3.授業に積極的に参加しましたか	1	0	0	0	0	0	5.0
7.内容は興味深いものでしたか	0	1	0	0	0	0	4.0
11.資料や器具は効果的でしたか	0	0	0	0	1	0	1.0
12.学生の授業態度に対する注意は	1	0	0	0	0	0	5.0
14.発表等の機会は十分でしたか	1	0	0	0	0	0	5.0
15.十分なコメントが与えられましたか	0	1	0	0	0	0	4.0

### <評価帯グラフ>



## 2016年度後期 授業アンケート集計結果 (演習)

藤女子大学

学部	(1) 文学部	曜日	火	履修者数	19名
学科・課程	(13) 演習	時限	Ⅲ	回収数	16名
教員		教室	555	回収率	84.2%
科目	13871 文学演習B-a				

### 項目別回答分布 (人数と平均値)

	5	4	3	2	1	0	平均	全体平均
1.シラバスを利用しましたか	7	7	1	0	1	0	-	-
2.授業にきちんと出席しましたか	3	13	0	0	0	0	-	-
3.授業に積極的に参加しましたか	8	8	0	0	0	0	-	-
4.これからの勉強の仕方・方向性	6	9	0	1	0	0	4.3	4.3
5.発表等で十分準備をしましたか	10	5	0	0	0	1	-	-
6.授業内容はシラバス通りでしたか	6	5	4	0	1	0	3.9	4.3
7.内容は興味深いものでしたか	6	7	0	2	1	0	3.9	4.5
8.特に身についたものは何ですか	1	7	2	7	2	1	-	-
9.発表準備で何が有益でしたか	1	4	0	6	5	0	-	-
10.授業の進度はいかがでしたか	2	6	7	0	0	1	-	-
11.資料や器具は効果的でしたか	10	1	1	1	1	2	-	-
12.学生の授業態度に対する注意は	9	4	0	1	0	2	3.9	4.4
13.教員は質問に応じましたか	10	3	1	2	0	0	4.3	4.5
14.発表等の機会は十分でしたか	13	1	0	0	1	1	4.4	4.6
15.十分なコメントが与えられましたか	12	2	0	0	1	1	4.3	4.6
16.授業は満足できるものでしたか	8	5	1	0	1	1	4.0	4.6

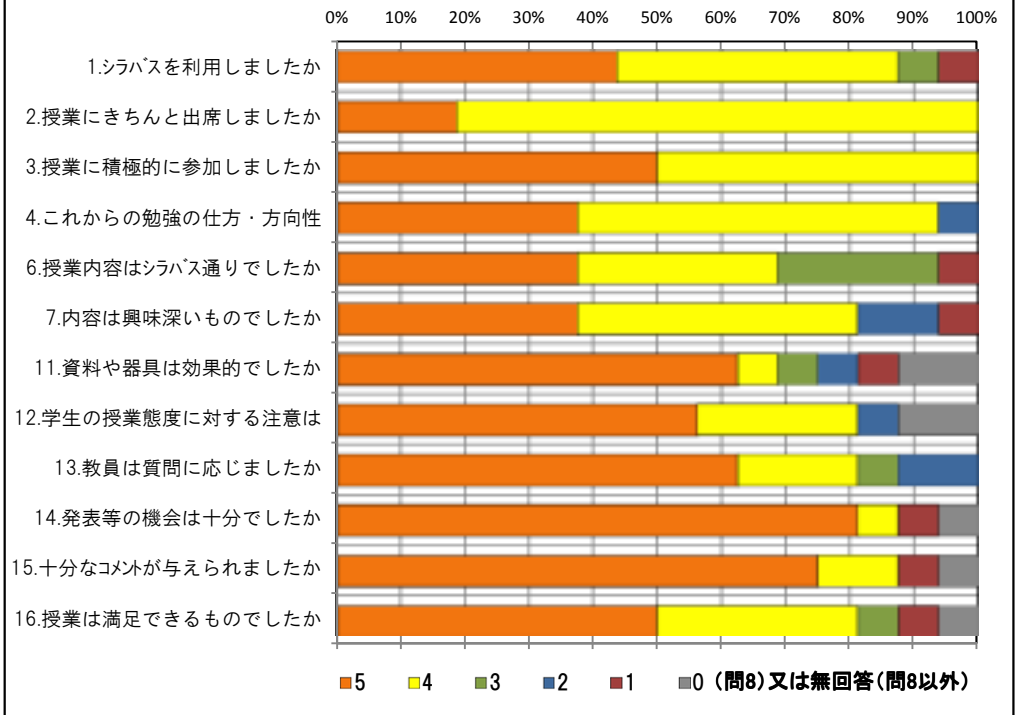
### <問16>で総合的に判断して満足度が高い群 (5.4) の回答分布

	5	4	3	2	1	0	平均
2.授業にきちんと出席しましたか	2	11	0	0	0	0	4.2
3.授業に積極的に参加しましたか	7	6	0	0	0	0	4.5
7.内容は興味深いものでしたか	6	7	0	0	0	0	4.5
11.資料や器具は効果的でしたか	10	0	0	1	1	1	4.1
12.学生の授業態度に対する注意は	8	4	0	0	0	1	4.3
14.発表等の機会は十分でしたか	12	1	0	0	0	0	4.9
15.十分なコメントが与えられましたか	11	2	0	0	0	0	4.8

### <問16>で総合的に判断して満足度が低い群 (2.1) の回答分布

	5	4	3	2	1	0	平均
2.授業にきちんと出席しましたか	0	1	0	0	0	0	4.0
3.授業に積極的に参加しましたか	0	1	0	0	0	0	4.0
7.内容は興味深いものでしたか	0	0	0	0	1	0	1.0
11.資料や器具は効果的でしたか	0	1	0	0	0	0	4.0
12.学生の授業態度に対する注意は	0	0	0	1	0	0	2.0
14.発表等の機会は十分でしたか	0	0	0	0	1	0	1.0
15.十分なコメントが与えられましたか	0	0	0	0	1	0	1.0

### <評価帯グラフ>



## 2016年度後期 授業アンケート集計結果 (演習)

藤女子大学

学部	(1) 文学部	曜日	火	履修者数	14名
学科・課程	(13) 演習	時限	Ⅱ	回収数	9名
教員		教室	554	回収率	64.3%
科目	13911 文学演習D-a				

### 項目別回答分布 (人数と平均値)

	5	4	3	2	1	0	平均	全体平均
1.シラバスを利用しましたか	2	5	1	1	0	0	-	-
2.授業にきちんと出席しましたか	6	2	1	0	0	0	-	-
3.授業に積極的に参加しましたか	4	4	1	0	0	0	-	-
4.これからの勉強の仕方・方向性	5	4	0	0	0	0	4.6	4.3
5.発表等で十分準備をしましたか	6	2	1	0	0	0	-	-
6.授業内容はシラバス通りでしたか	8	1	0	0	0	0	4.9	4.3
7.内容は興味深いものでしたか	9	0	0	0	0	0	5.0	4.5
8.特に身についたものは何ですか	2	3	5	2	2	0	-	-
9.発表準備で何が有益でしたか	0	7	0	1	0	1	-	-
10.授業の進度はいかがでしたか	0	0	9	0	0	0	-	-
11.資料や器具は効果的でしたか	8	0	0	1	0	0	-	-
12.学生の授業態度に対する注意は	9	0	0	0	0	0	5.0	4.4
13.教員は質問に応じましたか	9	0	0	0	0	0	5.0	4.5
14.発表等の機会は十分でしたか	9	0	0	0	0	0	5.0	4.6
15.十分なコメントが与えられましたか	9	0	0	0	0	0	5.0	4.6
16.授業は満足できるものでしたか	9	0	0	0	0	0	5.0	4.6

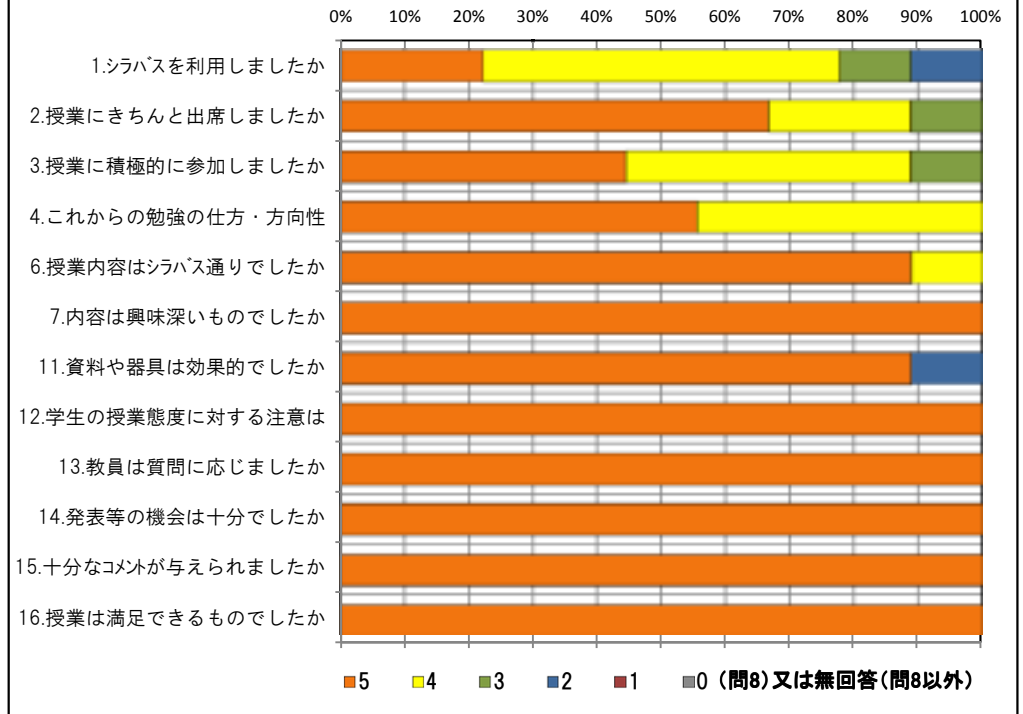
### <問16>で総合的に判断して満足度が高い群 (5.4) の回答分布

	5	4	3	2	1	0	平均
2.授業にきちんと出席しましたか	6	2	1	0	0	0	4.6
3.授業に積極的に参加しましたか	4	4	1	0	0	0	4.3
7.内容は興味深いものでしたか	9	0	0	0	0	0	5.0
11.資料や器具は効果的でしたか	8	0	0	1	0	0	4.7
12.学生の授業態度に対する注意は	9	0	0	0	0	0	5.0
14.発表等の機会は十分でしたか	9	0	0	0	0	0	5.0
15.十分なコメントが与えられましたか	9	0	0	0	0	0	5.0

### <問16>で総合的に判断して満足度が低い群 (2.1) の回答分布

	5	4	3	2	1	0	平均
2.授業にきちんと出席しましたか	0	0	0	0	0	0	0.0
3.授業に積極的に参加しましたか	0	0	0	0	0	0	0.0
7.内容は興味深いものでしたか	0	0	0	0	0	0	0.0
11.資料や器具は効果的でしたか	0	0	0	0	0	0	0.0
12.学生の授業態度に対する注意は	0	0	0	0	0	0	0.0
14.発表等の機会は十分でしたか	0	0	0	0	0	0	0.0
15.十分なコメントが与えられましたか	0	0	0	0	0	0	0.0

### <評価帯グラフ>



## 2016年度後期 授業アンケート集計結果 (演習)

藤女子大学

学部	(1) 文学部	曜日	金	履修者数	9名
学科・課程	(13) 演習	時限	Ⅲ	回収数	6名
教員		教室	555	回収率	66.7%
科目	14051 英語学演習A-a				

### 項目別回答分布 (人数と平均値)

	5	4	3	2	1	0	平均	全体平均
1.シラバスを利用しましたか	1	3	0	1	1	0	-	-
2.授業にきちんと出席しましたか	1	4	1	0	0	0	-	-
3.授業に積極的に参加しましたか	2	4	0	0	0	0	-	-
4.これからの勉強の仕方・方向性	4	2	0	0	0	0	4.7	4.3
5.発表等で十分準備をしましたか	1	4	0	0	0	1	-	-
6.授業内容はシラバス通りでしたか	4	1	0	0	0	1	4.0	4.3
7.内容は興味深いものでしたか	4	2	0	0	0	0	4.7	4.5
8.特に身についたものは何ですか	5	4	2	3	1	0	-	-
9.発表準備で何が有益でしたか	0	4	0	1	0	1	-	-
10.授業の進度はいかがでしたか	0	1	5	0	0	0	-	-
11.資料や器具は効果的でしたか	5	0	0	0	1	0	-	-
12.学生の授業態度に対する注意は	3	1	1	0	0	1	3.7	4.4
13.教員は質問に応じましたか	3	2	0	0	0	1	3.8	4.5
14.発表等の機会は十分でしたか	5	1	0	0	0	0	4.8	4.6
15.十分なコメントが与えられましたか	4	2	0	0	0	0	4.7	4.6
16.授業は満足できるものでしたか	4	1	0	0	0	1	4.0	4.6

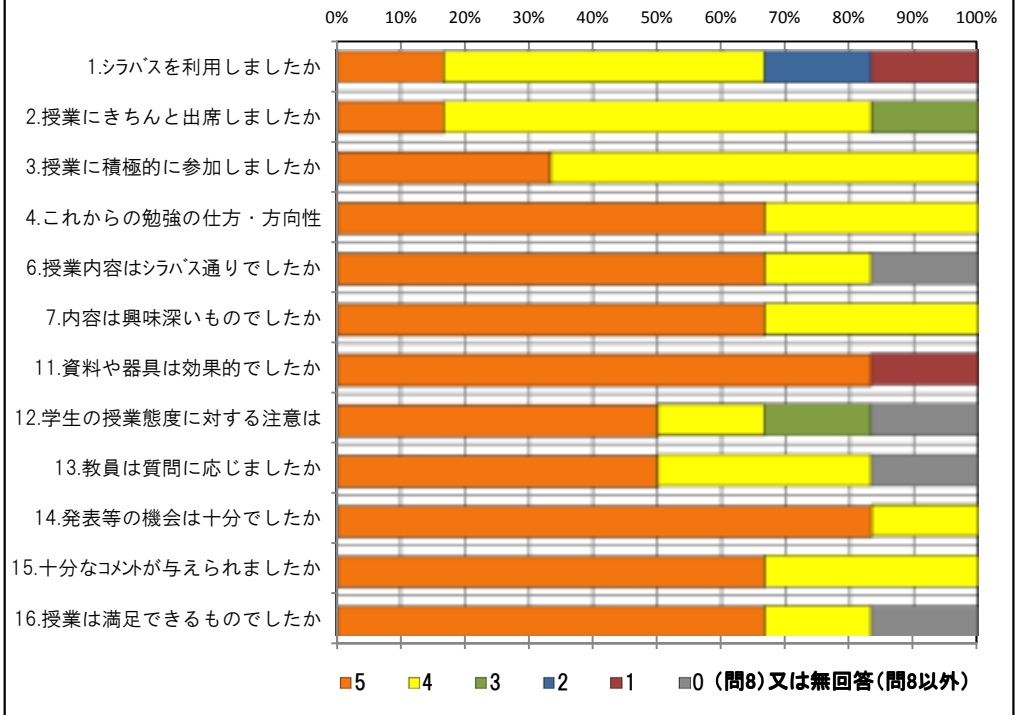
### <問16>で総合的に判断して満足度が高い群 (5,4) の回答分布

	5	4	3	2	1	0	平均
2.授業にきちんと出席しましたか	0	4	1	0	0	0	3.8
3.授業に積極的に参加しましたか	2	3	0	0	0	0	4.4
7.内容は興味深いものでしたか	3	2	0	0	0	0	4.6
11.資料や器具は効果的でしたか	5	0	0	0	0	0	5.0
12.学生の授業態度に対する注意は	3	1	1	0	0	0	4.4
14.発表等の機会は十分でしたか	4	1	0	0	0	0	4.8
15.十分なコメントが与えられましたか	3	2	0	0	0	0	4.6

### <問16>で総合的に判断して満足度が低い群 (2,1) の回答分布

	5	4	3	2	1	0	平均
2.授業にきちんと出席しましたか	0	0	0	0	0	0	0.0
3.授業に積極的に参加しましたか	0	0	0	0	0	0	0.0
7.内容は興味深いものでしたか	0	0	0	0	0	0	0.0
11.資料や器具は効果的でしたか	0	0	0	0	0	0	0.0
12.学生の授業態度に対する注意は	0	0	0	0	0	0	0.0
14.発表等の機会は十分でしたか	0	0	0	0	0	0	0.0
15.十分なコメントが与えられましたか	0	0	0	0	0	0	0.0

### <評価帯グラフ>



## 2016年度後期 授業アンケート集計結果 (演習)

藤女子大学

学部	(1) 文学部	曜日	水	履修者数	7名
学科・課程	(13) 演習	時限	Ⅱ	回収数	6名
教員		教室	561	回収率	85.7%
科目	15411 文学基礎演習A-b				

### 項目別回答分布 (人数と平均値)

	5	4	3	2	1	0	平均	全体平均
1.シラバスを利用しましたか	1	2	1	1	1	0	-	-
2.授業にきちんと出席しましたか	4	2	0	0	0	0	-	-
3.授業に積極的に参加しましたか	5	1	0	0	0	0	-	-
4.これからの勉強の仕方・方向性	3	3	0	0	0	0	4.5	4.3
5.発表等で十分準備をしましたか	3	3	0	0	0	0	-	-
6.授業内容はシラバス通りでしたか	3	1	2	0	0	0	4.2	4.3
7.内容は興味深いものでしたか	4	2	0	0	0	0	4.7	4.5
8.特に身についたものは何ですか	3	2	0	0	3	0	-	-
9.発表準備で何が有益でしたか	0	1	0	3	2	0	-	-
10.授業の進度はいかがでしたか	0	0	6	0	0	0	-	-
11.資料や器具は効果的でしたか	5	0	0	1	0	0	-	-
12.学生の授業態度に対する注意は	1	5	0	0	0	0	4.2	4.4
13.教員は質問に応じましたか	4	1	1	0	0	0	4.5	4.5
14.発表等の機会は十分でしたか	6	0	0	0	0	0	5.0	4.6
15.十分なコメントが与えられましたか	6	0	0	0	0	0	5.0	4.6
16.授業は満足できるものでしたか	4	2	0	0	0	0	4.7	4.6

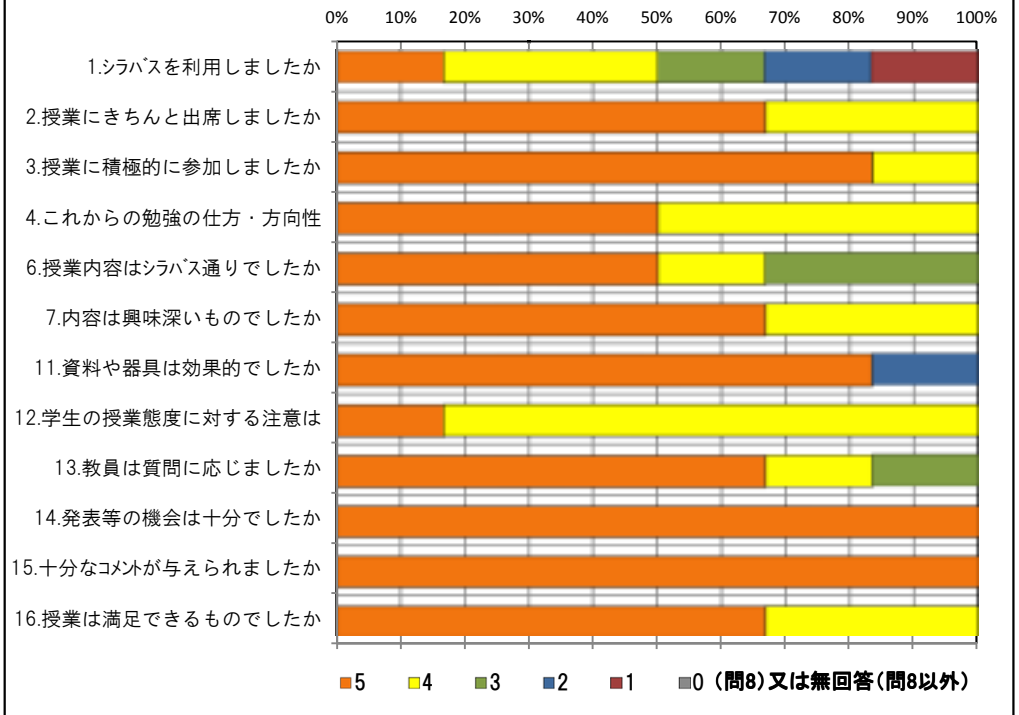
### <問16>で総合的に判断して満足度が高い群 (5.4) の回答分布

	5	4	3	2	1	0	平均
2.授業にきちんと出席しましたか	4	2	0	0	0	0	4.7
3.授業に積極的に参加しましたか	5	1	0	0	0	0	4.8
7.内容は興味深いものでしたか	4	2	0	0	0	0	4.7
11.資料や器具は効果的でしたか	5	0	0	1	0	0	4.5
12.学生の授業態度に対する注意は	1	5	0	0	0	0	4.2
14.発表等の機会は十分でしたか	6	0	0	0	0	0	5.0
15.十分なコメントが与えられましたか	6	0	0	0	0	0	5.0

### <問16>で総合的に判断して満足度が低い群 (2.1) の回答分布

	5	4	3	2	1	0	平均
2.授業にきちんと出席しましたか	0	0	0	0	0	0	0.0
3.授業に積極的に参加しましたか	0	0	0	0	0	0	0.0
7.内容は興味深いものでしたか	0	0	0	0	0	0	0.0
11.資料や器具は効果的でしたか	0	0	0	0	0	0	0.0
12.学生の授業態度に対する注意は	0	0	0	0	0	0	0.0
14.発表等の機会は十分でしたか	0	0	0	0	0	0	0.0
15.十分なコメントが与えられましたか	0	0	0	0	0	0	0.0

### <評価帯グラフ>



## 2016年度後期 授業アンケート集計結果 (演習)

藤女子大学

学部	(1) 文学部	曜日	水	履修者数	22名
学科・課程	(13) 演習	時限	Ⅱ	回収数	22名
教員		教室	560	回収率	100.0%
科目	15471 英語学基礎演習A-b				

### 項目別回答分布 (人数と平均値)

	5	4	3	2	1	0	平均	全体平均
1.シラバスを利用しましたか	10	8	2	0	2	0	-	-
2.授業にきちんと出席しましたか	10	11	1	0	0	0	-	-
3.授業に積極的に参加しましたか	9	10	3	0	0	0	-	-
4.これからの勉強の仕方・方向性	6	14	2	0	0	0	4.2	4.3
5.発表等で十分準備をしましたか	12	9	0	0	0	1	-	-
6.授業内容はシラバス通りでしたか	7	10	5	0	0	0	4.1	4.3
7.内容は興味深いものでしたか	8	13	1	0	0	0	4.3	4.5
8.特に身についたものは何ですか	4	15	1	12	3	0	-	-
9.発表準備で何が有益でしたか	1	0	0	21	0	0	-	-
10.授業の進度はいかがでしたか	0	6	16	0	0	0	-	-
11.資料や器具は効果的でしたか	15	1	1	4	1	0	-	-
12.学生の授業態度に対する注意は	10	11	1	0	0	0	4.4	4.4
13.教員は質問に応じましたか	11	8	3	0	0	0	4.4	4.5
14.発表等の機会は十分でしたか	20	2	0	0	0	0	4.9	4.6
15.十分なコメントが与えられましたか	10	5	6	1	0	0	4.1	4.6
16.授業は満足できるものでしたか	12	10	0	0	0	0	4.5	4.6

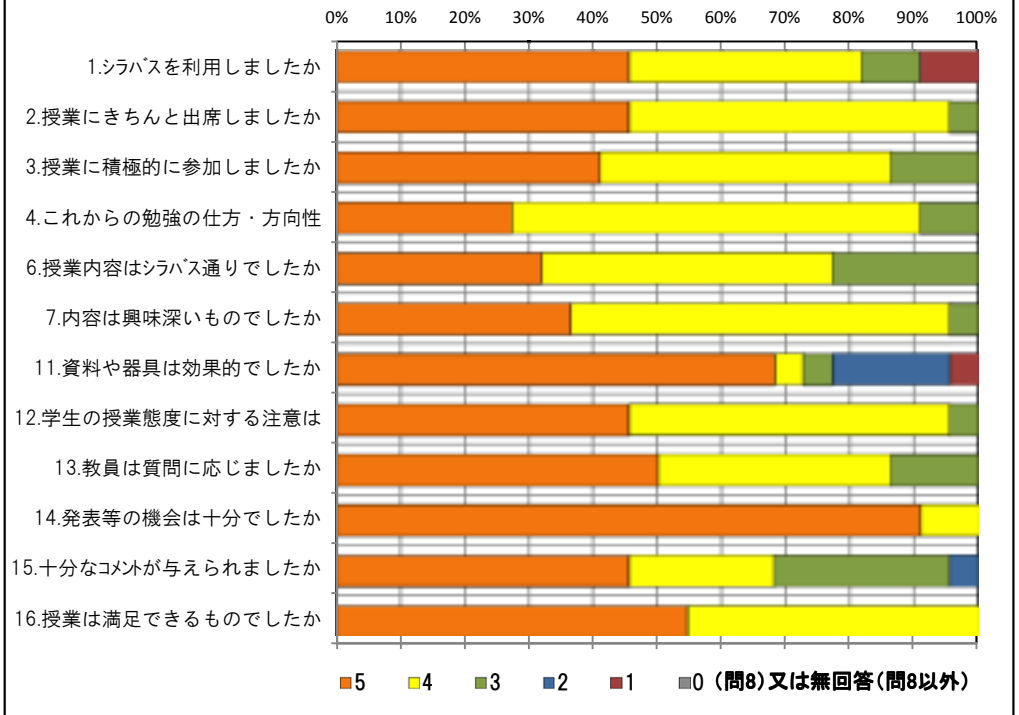
### <問16>で総合的に判断して満足度が高い群 (5.4) の回答分布

	5	4	3	2	1	0	平均
2.授業にきちんと出席しましたか	10	11	1	0	0	0	4.4
3.授業に積極的に参加しましたか	9	10	3	0	0	0	4.3
7.内容は興味深いものでしたか	8	13	1	0	0	0	4.3
11.資料や器具は効果的でしたか	15	1	1	4	1	0	4.1
12.学生の授業態度に対する注意は	10	11	1	0	0	0	4.4
14.発表等の機会は十分でしたか	20	2	0	0	0	0	4.9
15.十分なコメントが与えられましたか	10	5	6	1	0	0	4.1

### <問16>で総合的に判断して満足度が低い群 (2.1) の回答分布

	5	4	3	2	1	0	平均
2.授業にきちんと出席しましたか	0	0	0	0	0	0	0.0
3.授業に積極的に参加しましたか	0	0	0	0	0	0	0.0
7.内容は興味深いものでしたか	0	0	0	0	0	0	0.0
11.資料や器具は効果的でしたか	0	0	0	0	0	0	0.0
12.学生の授業態度に対する注意は	0	0	0	0	0	0	0.0
14.発表等の機会は十分でしたか	0	0	0	0	0	0	0.0
15.十分なコメントが与えられましたか	0	0	0	0	0	0	0.0

### <評価帯グラフ>



## 2016年度後期 授業アンケート集計結果 (演習)

藤女子大学

学部	(1) 文学部	曜日	水	履修者数	8名
学科・課程	(13) 演習	時限	Ⅲ	回収数	8名
教員		教室	653	回収率	100.0%
科目	15531 コミュニケーション基礎演習A-b				

### 項目別回答分布 (人数と平均値)

	5	4	3	2	1	0	平均	全体平均
1.シラバスを利用しましたか	2	2	2	2	0	0	-	-
2.授業にきちんと出席しましたか	2	5	1	0	0	0	-	-
3.授業に積極的に参加しましたか	3	3	2	0	0	0	-	-
4.これからの勉強の仕方・方向性	2	3	2	1	0	0	3.8	4.3
5.発表等で十分準備をしましたか	2	2	3	0	1	0	-	-
6.授業内容はシラバス通りでしたか	3	1	4	0	0	0	3.9	4.3
7.内容は興味深いものでしたか	2	4	1	1	0	0	3.9	4.5
8.特に身についたものは何ですか	1	7	1	2	0	0	-	-
9.発表準備で何が有益でしたか	2	0	0	0	5	1	-	-
10.授業の進度はいかがでしたか	1	1	6	0	0	0	-	-
11.資料や器具は効果的でしたか	6	0	0	2	0	0	-	-
12.学生の授業態度に対する注意は	3	3	2	0	0	0	4.1	4.4
13.教員は質問に応じましたか	2	1	5	0	0	0	3.6	4.5
14.発表等の機会は十分でしたか	3	2	3	0	0	0	4.0	4.6
15.十分なコメントが与えられましたか	3	1	4	0	0	0	3.9	4.6
16.授業は満足できるものでしたか	4	2	2	0	0	0	4.3	4.6

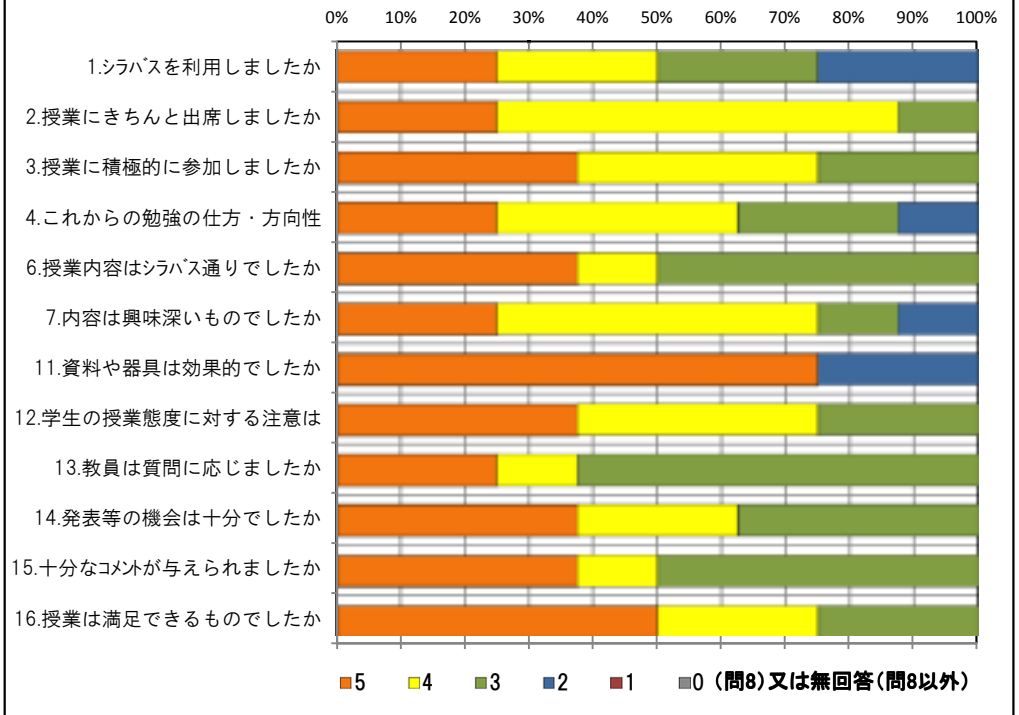
### <問16>で総合的に判断して満足度が高い群 (5.4) の回答分布

	5	4	3	2	1	0	平均
2.授業にきちんと出席しましたか	2	3	1	0	0	0	4.2
3.授業に積極的に参加しましたか	3	3	0	0	0	0	4.5
7.内容は興味深いものでしたか	2	4	0	0	0	0	4.3
11.資料や器具は効果的でしたか	5	0	0	1	0	0	4.5
12.学生の授業態度に対する注意は	3	2	1	0	0	0	4.3
14.発表等の機会は十分でしたか	3	1	2	0	0	0	4.2
15.十分なコメントが与えられましたか	3	1	2	0	0	0	4.2

### <問16>で総合的に判断して満足度が低い群 (2.1) の回答分布

	5	4	3	2	1	0	平均
2.授業にきちんと出席しましたか	0	0	0	0	0	0	0.0
3.授業に積極的に参加しましたか	0	0	0	0	0	0	0.0
7.内容は興味深いものでしたか	0	0	0	0	0	0	0.0
11.資料や器具は効果的でしたか	0	0	0	0	0	0	0.0
12.学生の授業態度に対する注意は	0	0	0	0	0	0	0.0
14.発表等の機会は十分でしたか	0	0	0	0	0	0	0.0
15.十分なコメントが与えられましたか	0	0	0	0	0	0	0.0

### <評価帯グラフ>



## 2016年度後期 授業アンケート集計結果 (演習)

藤女子大学

学部	(1) 文学部	曜日	木	履修者数	5名
学科・課程	(13) 演習	時限	Ⅲ	回収数	3名
教員		教室	556	回収率	60.0%
科目	15571 地域文化基礎演習A-b				

### 項目別回答分布 (人数と平均値)

	5	4	3	2	1	0	平均	全体平均
1.シラバスを利用しましたか	1	2	0	0	0	0	-	-
2.授業にきちんと出席しましたか	2	1	0	0	0	0	-	-
3.授業に積極的に参加しましたか	3	0	0	0	0	0	-	-
4.これからの勉強の仕方・方向性	2	1	0	0	0	0	4.7	4.3
5.発表等で十分準備をしましたか	2	1	0	0	0	0	-	-
6.授業内容はシラバス通りでしたか	0	2	1	0	0	0	3.7	4.3
7.内容は興味深いものでしたか	2	1	0	0	0	0	4.7	4.5
8.特に身についたものは何ですか	0	2	1	1	0	0	-	-
9.発表準備で何が有益でしたか	1	2	0	0	0	0	-	-
10.授業の進度はいかがでしたか	0	1	2	0	0	0	-	-
11.資料や器具は効果的でしたか	3	0	0	0	0	0	-	-
12.学生の授業態度に対する注意は	3	0	0	0	0	0	5.0	4.4
13.教員は質問に応じましたか	3	0	0	0	0	0	5.0	4.5
14.発表等の機会は十分でしたか	3	0	0	0	0	0	5.0	4.6
15.十分なコメントが与えられましたか	2	1	0	0	0	0	4.7	4.6
16.授業は満足できるものでしたか	2	1	0	0	0	0	4.7	4.6

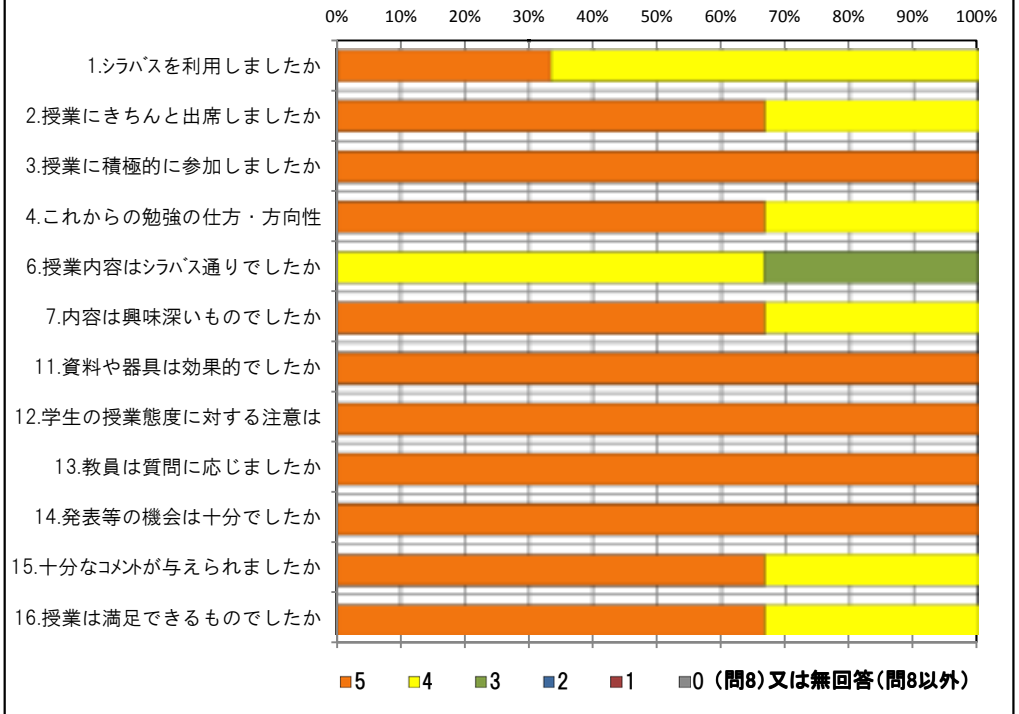
### <問16>で総合的に判断して満足度が高い群 (5,4) の回答分布

	5	4	3	2	1	0	平均
2.授業にきちんと出席しましたか	2	1	0	0	0	0	4.7
3.授業に積極的に参加しましたか	3	0	0	0	0	0	5.0
7.内容は興味深いものでしたか	2	1	0	0	0	0	4.7
11.資料や器具は効果的でしたか	3	0	0	0	0	0	5.0
12.学生の授業態度に対する注意は	3	0	0	0	0	0	5.0
14.発表等の機会は十分でしたか	3	0	0	0	0	0	5.0
15.十分なコメントが与えられましたか	2	1	0	0	0	0	4.7

### <問16>で総合的に判断して満足度が低い群 (2,1) の回答分布

	5	4	3	2	1	0	平均
2.授業にきちんと出席しましたか	0	0	0	0	0	0	0.0
3.授業に積極的に参加しましたか	0	0	0	0	0	0	0.0
7.内容は興味深いものでしたか	0	0	0	0	0	0	0.0
11.資料や器具は効果的でしたか	0	0	0	0	0	0	0.0
12.学生の授業態度に対する注意は	0	0	0	0	0	0	0.0
14.発表等の機会は十分でしたか	0	0	0	0	0	0	0.0
15.十分なコメントが与えられましたか	0	0	0	0	0	0	0.0

### <評価帯グラフ>





## 2016年度後期 授業アンケート集計結果 (演習)

藤女子大学

学部	(1) 文学部	曜日	月	履修者数	24名
学科・課程	(13) 演習	時限	Ⅲ	回収数	20名
教員		教室	557	回収率	83.3%
科目	15591 地域文化基礎演習B-b				

項目別回答分布 (人数と平均値)

	5	4	3	2	1	0	平均	全体平均
1.シラバスを利用しましたか	8	7	3	1	1	0	-	-
2.授業にきちんと出席しましたか	4	15	1	0	0	0	-	-
3.授業に積極的に参加しましたか	6	13	1	0	0	0	-	-
4.これからの勉強の仕方・方向性	4	15	1	0	0	0	4.2	4.3
5.発表等で十分準備をしましたか	7	13	0	0	0	0	-	-
6.授業内容はシラバス通りでしたか	7	12	1	0	0	0	4.3	4.3
7.内容は興味深いものでしたか	9	11	0	0	0	0	4.5	4.5
8.特に身についたものは何ですか	4	6	6	8	4	0	-	-
9.発表準備で何が有益でしたか	0	15	1	1	0	3	-	-
10.授業の進度はいかがでしたか	0	4	16	0	0	0	-	-
11.資料や器具は効果的でしたか	15	1	0	4	0	0	-	-
12.学生の授業態度に対する注意は	9	9	2	0	0	0	4.4	4.4
13.教員は質問に応じましたか	9	6	5	0	0	0	4.2	4.5
14.発表等の機会は十分でしたか	16	3	1	0	0	0	4.8	4.6
15.十分なコメントが与えられましたか	12	4	4	0	0	0	4.4	4.6
16.授業は満足できるものでしたか	10	8	2	0	0	0	4.4	4.6

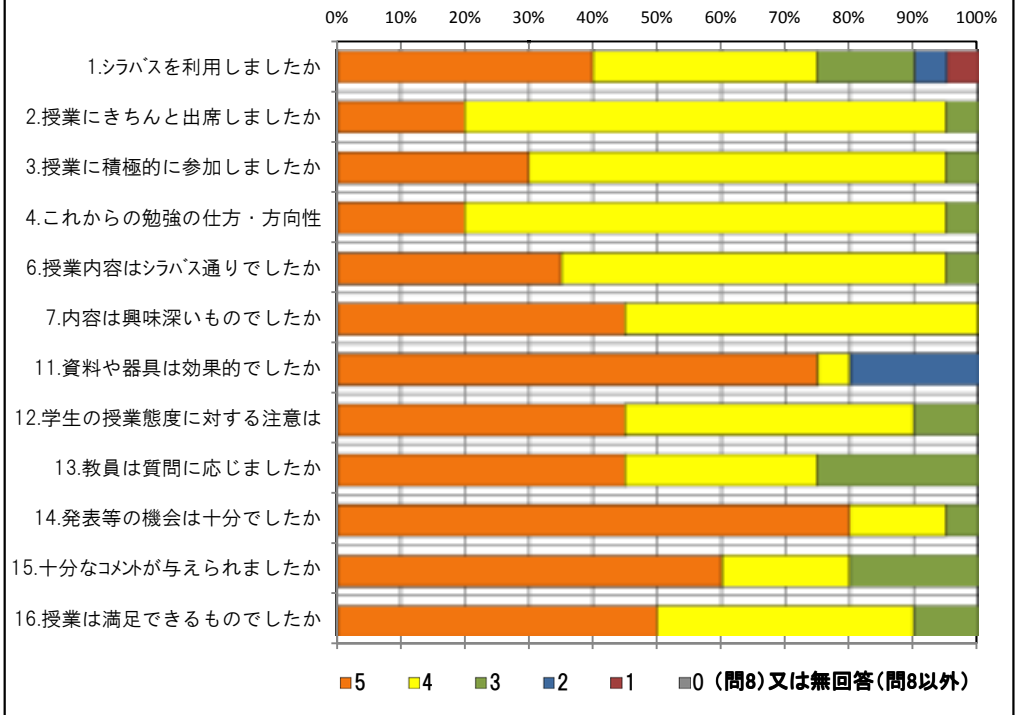
<問16>で総合的に判断して満足度が高い群 (5.4) の回答分布

	5	4	3	2	1	0	平均
2.授業にきちんと出席しましたか	4	13	1	0	0	0	4.2
3.授業に積極的に参加しましたか	6	11	1	0	0	0	4.3
7.内容は興味深いものでしたか	9	9	0	0	0	0	4.5
11.資料や器具は効果的でしたか	14	1	0	3	0	0	4.4
12.学生の授業態度に対する注意は	9	8	1	0	0	0	4.4
14.発表等の機会は十分でしたか	15	3	0	0	0	0	4.8
15.十分なコメントが与えられましたか	12	4	2	0	0	0	4.6

<問16>で総合的に判断して満足度が低い群 (2.1) の回答分布

	5	4	3	2	1	0	平均
2.授業にきちんと出席しましたか	0	0	0	0	0	0	0.0
3.授業に積極的に参加しましたか	0	0	0	0	0	0	0.0
7.内容は興味深いものでしたか	0	0	0	0	0	0	0.0
11.資料や器具は効果的でしたか	0	0	0	0	0	0	0.0
12.学生の授業態度に対する注意は	0	0	0	0	0	0	0.0
14.発表等の機会は十分でしたか	0	0	0	0	0	0	0.0
15.十分なコメントが与えられましたか	0	0	0	0	0	0	0.0

<評価帯グラフ>



## 2016年度後期 授業アンケート集計結果 (演習)

藤女子大学

学部	(1) 文学部	曜日	木	履修者数	30名
学科・課程	(13) 演習	時限	Ⅲ	回収数	29名
教員		教室	557	回収率	96.7%
科目	16901 コミュニケーション演習A-a				

### 項目別回答分布 (人数と平均値)

	5	4	3	2	1	0	平均	全体平均
1.シラバスを利用しましたか	10	9	6	2	2	0	-	-
2.授業にきちんと出席しましたか	10	17	1	1	0	0	-	-
3.授業に積極的に参加しましたか	15	12	1	1	0	0	-	-
4.これからの勉強の仕方・方向性	15	13	0	1	0	0	4.4	4.3
5.発表等で十分準備をしましたか	17	9	1	0	0	2	-	-
6.授業内容はシラバス通りでしたか	15	9	5	0	0	0	4.3	4.3
7.内容は興味深いものでしたか	22	5	2	0	0	0	4.7	4.5
8.特に身についたものは何ですか	7	25	4	10	6	0	-	-
9.発表準備で何が有益でしたか	9	4	1	8	0	7	-	-
10.授業の進度はいかがでしたか	0	3	26	0	0	0	-	-
11.資料や器具は効果的でしたか	26	2	0	1	0	0	-	-
12.学生の授業態度に対する注意は	15	11	1	2	0	0	4.3	4.4
13.教員は質問に応じましたか	27	1	1	0	0	0	4.9	4.5
14.発表等の機会は十分でしたか	26	3	0	0	0	0	4.9	4.6
15.十分なコメントが与えられましたか	22	6	1	0	0	0	4.7	4.6
16.授業は満足できるものでしたか	25	4	0	0	0	0	4.9	4.6

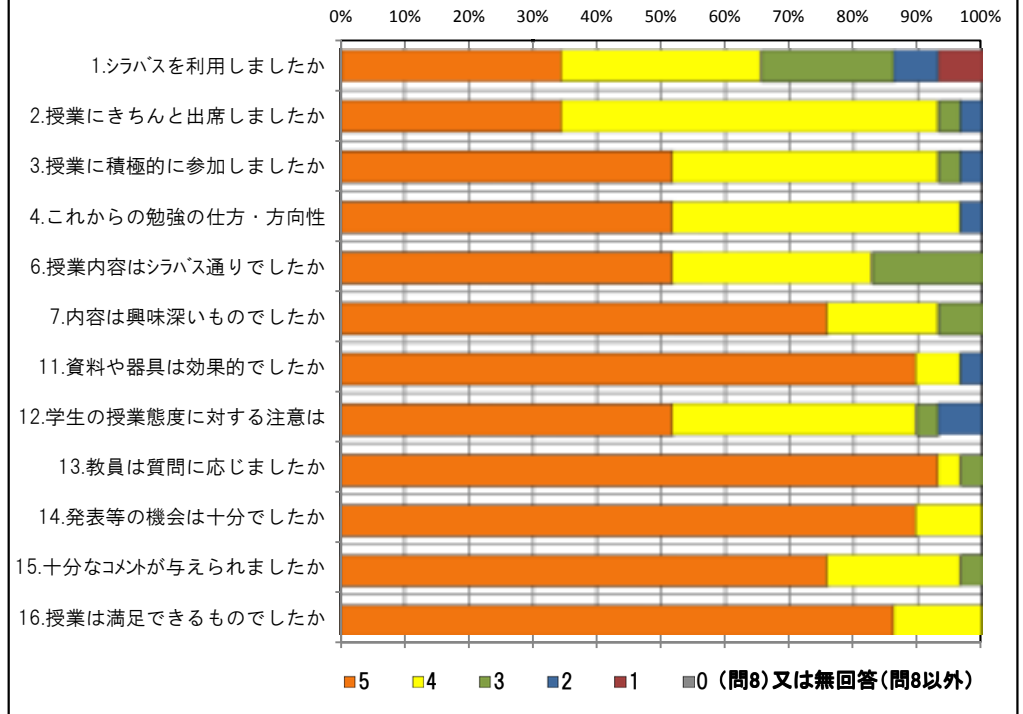
### <問16>で総合的に判断して満足度が高い群 (5.4) の回答分布

	5	4	3	2	1	0	平均
2.授業にきちんと出席しましたか	10	17	1	1	0	0	4.2
3.授業に積極的に参加しましたか	15	12	1	1	0	0	4.4
7.内容は興味深いものでしたか	22	5	2	0	0	0	4.7
11.資料や器具は効果的でしたか	26	2	0	1	0	0	4.8
12.学生の授業態度に対する注意は	15	11	1	2	0	0	4.3
14.発表等の機会は十分でしたか	26	3	0	0	0	0	4.9
15.十分なコメントが与えられましたか	22	6	1	0	0	0	4.7

### <問16>で総合的に判断して満足度が低い群 (2.1) の回答分布

	5	4	3	2	1	0	平均
2.授業にきちんと出席しましたか	0	0	0	0	0	0	0.0
3.授業に積極的に参加しましたか	0	0	0	0	0	0	0.0
7.内容は興味深いものでしたか	0	0	0	0	0	0	0.0
11.資料や器具は効果的でしたか	0	0	0	0	0	0	0.0
12.学生の授業態度に対する注意は	0	0	0	0	0	0	0.0
14.発表等の機会は十分でしたか	0	0	0	0	0	0	0.0
15.十分なコメントが与えられましたか	0	0	0	0	0	0	0.0

### <評価帯グラフ>



## 2016年度後期 授業アンケート集計結果 (演習)

藤女子大学

学部	(1) 文学部	曜日	金	履修者数	26名
学科・課程	(13) 演習	時限	Ⅲ	回収数	17名
教員		教室	353	回収率	65.4%
科目	16961 総合研究演習A-a				

### 項目別回答分布 (人数と平均値)

	5	4	3	2	1	0	平均	全体平均
1.シラバスを利用しましたか	9	6	0	1	1	0	-	-
2.授業にきちんと出席しましたか	11	4	1	1	0	0	-	-
3.授業に積極的に参加しましたか	10	6	1	0	0	0	-	-
4.これからの勉強の仕方・方向性	13	3	1	0	0	0	4.7	4.3
5.発表等で十分準備をしましたか	8	7	1	0	0	1	-	-
6.授業内容はシラバス通りでしたか	16	1	0	0	0	0	4.9	4.3
7.内容は興味深いものでしたか	13	3	1	0	0	0	4.7	4.5
8.特に身についたものは何ですか	5	8	0	5	0	0	-	-
9.発表準備で何が有益でしたか	3	4	1	0	9	0	-	-
10.授業の進度はいかがでしたか	2	1	14	0	0	0	-	-
11.資料や器具は効果的でしたか	17	0	0	0	0	0	-	-
12.学生の授業態度に対する注意は	14	3	0	0	0	0	4.8	4.4
13.教員は質問に応じましたか	17	0	0	0	0	0	5.0	4.5
14.発表等の機会は十分でしたか	14	2	1	0	0	0	4.8	4.6
15.十分なコメントが与えられましたか	14	3	0	0	0	0	4.8	4.6
16.授業は満足できるものでしたか	15	2	0	0	0	0	4.9	4.6

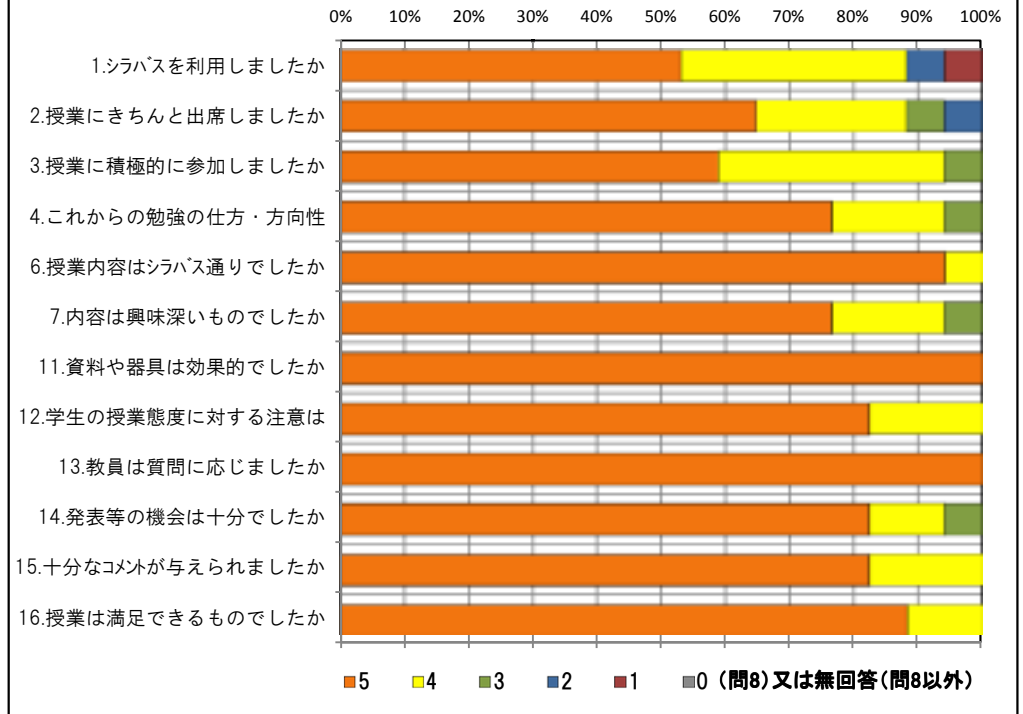
### <問16>で総合的に判断して満足度が高い群 (5.4) の回答分布

	5	4	3	2	1	0	平均
2.授業にきちんと出席しましたか	11	4	1	1	0	0	4.5
3.授業に積極的に参加しましたか	10	6	1	0	0	0	4.5
7.内容は興味深いものでしたか	13	3	1	0	0	0	4.7
11.資料や器具は効果的でしたか	17	0	0	0	0	0	5.0
12.学生の授業態度に対する注意は	14	3	0	0	0	0	4.8
14.発表等の機会は十分でしたか	14	2	1	0	0	0	4.8
15.十分なコメントが与えられましたか	14	3	0	0	0	0	4.8

### <問16>で総合的に判断して満足度が低い群 (2.1) の回答分布

	5	4	3	2	1	0	平均
2.授業にきちんと出席しましたか	0	0	0	0	0	0	0.0
3.授業に積極的に参加しましたか	0	0	0	0	0	0	0.0
7.内容は興味深いものでしたか	0	0	0	0	0	0	0.0
11.資料や器具は効果的でしたか	0	0	0	0	0	0	0.0
12.学生の授業態度に対する注意は	0	0	0	0	0	0	0.0
14.発表等の機会は十分でしたか	0	0	0	0	0	0	0.0
15.十分なコメントが与えられましたか	0	0	0	0	0	0	0.0

### <評価帯グラフ>



## 2016年度後期 授業アンケート集計結果 (演習)

藤女子大学

学部	(1) 文学部	曜日	水	履修者数	10名
学科・課程	(13) 演習	時限	Ⅲ	回収数	8名
教員		教室	555	回収率	80.0%
科目	16981 総合研究演習B-a				

### 項目別回答分布 (人数と平均値)

	5	4	3	2	1	0	平均	全体平均
1.シラバスを利用しましたか	4	4	0	0	0	0	-	-
2.授業にきちんと出席しましたか	2	6	0	0	0	0	-	-
3.授業に積極的に参加しましたか	8	0	0	0	0	0	-	-
4.これからの勉強の仕方・方向性	6	2	0	0	0	0	4.8	4.3
5.発表等で十分準備をしましたか	6	2	0	0	0	0	-	-
6.授業内容はシラバス通りでしたか	3	5	0	0	0	0	4.4	4.3
7.内容は興味深いものでしたか	6	2	0	0	0	0	4.8	4.5
8.特に身についたものは何ですか	4	4	1	2	2	0	-	-
9.発表準備で何が有益でしたか	0	2	0	5	0	1	-	-
10.授業の進度はいかがでしたか	0	1	7	0	0	0	-	-
11.資料や器具は効果的でしたか	8	0	0	0	0	0	-	-
12.学生の授業態度に対する注意は	8	0	0	0	0	0	5.0	4.4
13.教員は質問に応じましたか	4	2	2	0	0	0	4.3	4.5
14.発表等の機会は十分でしたか	8	0	0	0	0	0	5.0	4.6
15.十分なコメントが与えられましたか	8	0	0	0	0	0	5.0	4.6
16.授業は満足できるものでしたか	8	0	0	0	0	0	5.0	4.6

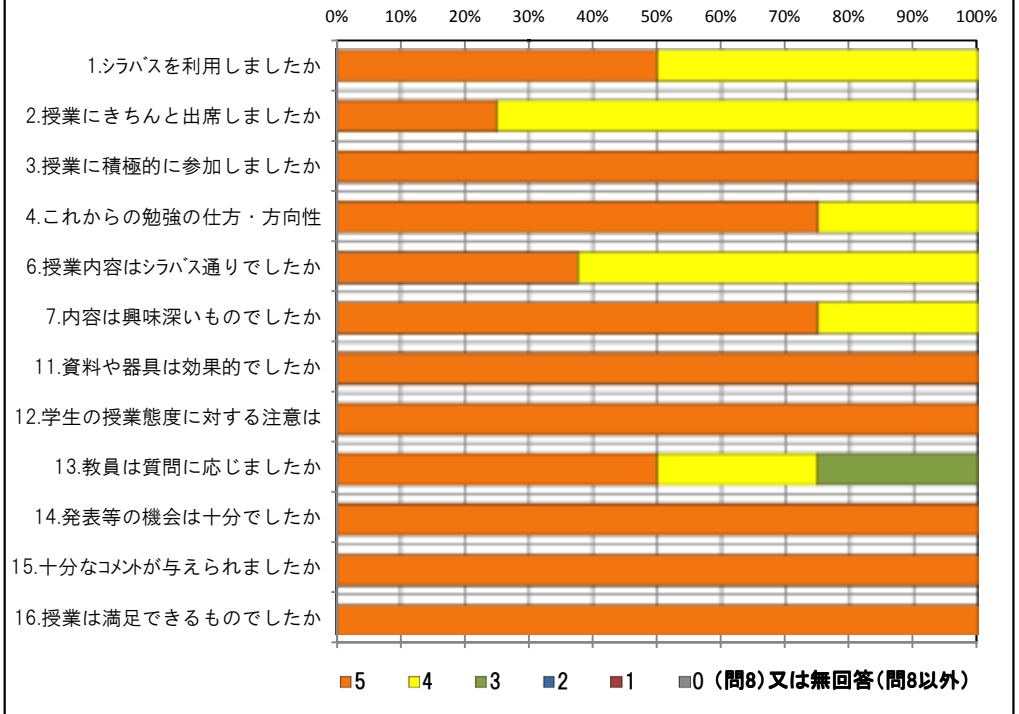
### <問16>で総合的に判断して満足度が高い群 (5.4) の回答分布

	5	4	3	2	1	0	平均
2.授業にきちんと出席しましたか	2	6	0	0	0	0	4.3
3.授業に積極的に参加しましたか	8	0	0	0	0	0	5.0
7.内容は興味深いものでしたか	6	2	0	0	0	0	4.8
11.資料や器具は効果的でしたか	8	0	0	0	0	0	5.0
12.学生の授業態度に対する注意は	8	0	0	0	0	0	5.0
14.発表等の機会は十分でしたか	8	0	0	0	0	0	5.0
15.十分なコメントが与えられましたか	8	0	0	0	0	0	5.0

### <問16>で総合的に判断して満足度が低い群 (2.1) の回答分布

	5	4	3	2	1	0	平均
2.授業にきちんと出席しましたか	0	0	0	0	0	0	0.0
3.授業に積極的に参加しましたか	0	0	0	0	0	0	0.0
7.内容は興味深いものでしたか	0	0	0	0	0	0	0.0
11.資料や器具は効果的でしたか	0	0	0	0	0	0	0.0
12.学生の授業態度に対する注意は	0	0	0	0	0	0	0.0
14.発表等の機会は十分でしたか	0	0	0	0	0	0	0.0
15.十分なコメントが与えられましたか	0	0	0	0	0	0	0.0

### <評価帯グラフ>



## 2016年度後期 授業アンケート集計結果 (演習)

藤女子大学

学部	(1) 文学部	曜日	木	履修者数	41名
学科・課程	(14) 演習	時限	Ⅱ	回収数	33名
教員		教室	407	回収率	80.5%
科目	20901 書道Ⅰ				

### 項目別回答分布 (人数と平均値)

	5	4	3	2	1	0	平均	全体平均
1.シラバスを利用しましたか	16	10	2	3	2	0	-	-
2.授業にきちんと出席しましたか	10	19	3	1	0	0	-	-
3.授業に積極的に参加しましたか	17	13	3	0	0	0	-	-
4.これからの勉強の仕方・方向性	13	18	2	0	0	0	4.3	4.3
5.発表等で十分準備をしましたか	7	16	3	0	4	3	-	-
6.授業内容はシラバス通りでしたか	18	8	7	0	0	0	4.3	4.3
7.内容は興味深いものでしたか	23	10	0	0	0	0	4.7	4.5
8.特に身についたものは何ですか	1	24	2	19	1	1	-	-
9.発表準備で何が有益でしたか	4	0	0	2	25	2	-	-
10.授業の進度はいかがでしたか	1	6	26	0	0	0	-	-
11.資料や器具は効果的でしたか	26	1	0	5	0	1	-	-
12.学生の授業態度に対する注意は	21	6	5	1	0	0	4.4	4.4
13.教員は質問に応じましたか	22	6	5	0	0	0	4.5	4.5
14.発表等の機会は十分でしたか	10	4	15	2	2	0	3.5	4.6
15.十分なコメントが与えられましたか	22	8	3	0	0	0	4.6	4.6
16.授業は満足できるものでしたか	29	3	1	0	0	0	4.8	4.6

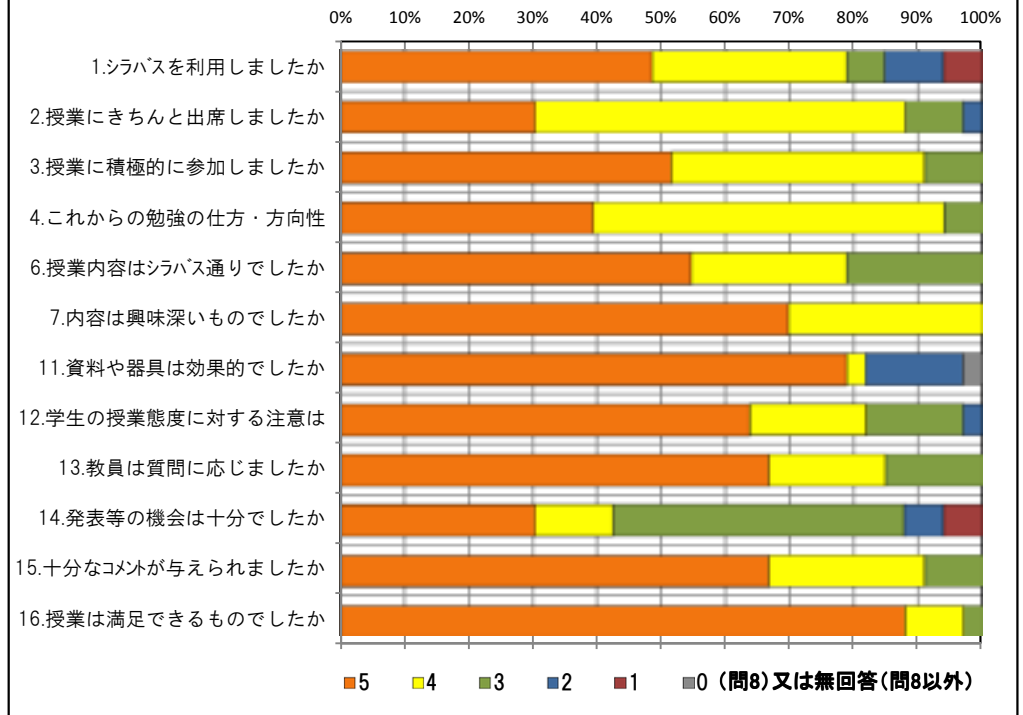
### <問16>で総合的に判断して満足度が高い群 (5.4) の回答分布

	5	4	3	2	1	0	平均
2.授業にきちんと出席しましたか	9	19	3	1	0	0	4.1
3.授業に積極的に参加しましたか	16	13	3	0	0	0	4.4
7.内容は興味深いものでしたか	22	10	0	0	0	0	4.7
11.資料や器具は効果的でしたか	25	1	0	5	0	1	4.3
12.学生の授業態度に対する注意は	20	6	5	1	0	0	4.4
14.発表等の機会は十分でしたか	10	4	14	2	2	0	3.6
15.十分なコメントが与えられましたか	21	8	3	0	0	0	4.6

### <問16>で総合的に判断して満足度が低い群 (2.1) の回答分布

	5	4	3	2	1	0	平均
2.授業にきちんと出席しましたか	0	0	0	0	0	0	0.0
3.授業に積極的に参加しましたか	0	0	0	0	0	0	0.0
7.内容は興味深いものでしたか	0	0	0	0	0	0	0.0
11.資料や器具は効果的でしたか	0	0	0	0	0	0	0.0
12.学生の授業態度に対する注意は	0	0	0	0	0	0	0.0
14.発表等の機会は十分でしたか	0	0	0	0	0	0	0.0
15.十分なコメントが与えられましたか	0	0	0	0	0	0	0.0

### <評価帯グラフ>



## 2016年度後期 授業アンケート集計結果 (演習)

藤女子大学

学部	(1) 文学部	曜日	水	履修者数	13名
学科・課程	(14) 演習	時限	Ⅳ	回収数	10名
教員		教室	407	回収率	76.9%
科目	20911 書道Ⅱ				

### 項目別回答分布 (人数と平均値)

	5	4	3	2	1	0	平均	全体平均
1.シラバスを利用しましたか	4	2	2	2	0	0	-	-
2.授業にきちんと出席しましたか	3	5	2	0	0	0	-	-
3.授業に積極的に参加しましたか	8	2	0	0	0	0	-	-
4.これからの勉強の仕方・方向性	9	1	0	0	0	0	4.9	4.3
5.発表等で十分準備をしましたか	5	1	1	0	2	1	-	-
6.授業内容はシラバス通りでしたか	4	4	2	0	0	0	4.2	4.3
7.内容は興味深いものでしたか	8	2	0	0	0	0	4.8	4.5
8.特に身についたものは何ですか	1	7	1	9	3	0	-	-
9.発表準備で何が有益でしたか	2	1	0	2	5	0	-	-
10.授業の進度はいかがでしたか	0	0	10	0	0	0	-	-
11.資料や器具は効果的でしたか	9	0	0	1	0	0	-	-
12.学生の授業態度に対する注意は	4	4	2	0	0	0	4.2	4.4
13.教員は質問に応じましたか	8	0	2	0	0	0	4.6	4.5
14.発表等の機会は十分でしたか	4	5	0	1	0	0	4.2	4.6
15.十分なコメントが与えられましたか	9	1	0	0	0	0	4.9	4.6
16.授業は満足できるものでしたか	10	0	0	0	0	0	5.0	4.6

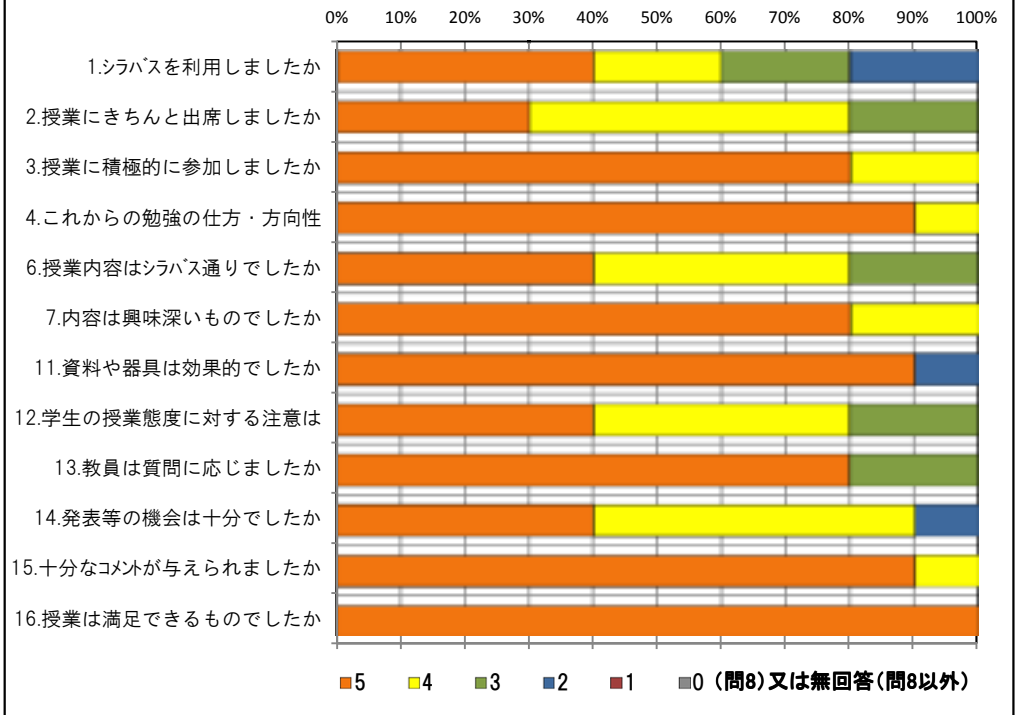
### <問16>で総合的に判断して満足度が高い群 (5.4) の回答分布

	5	4	3	2	1	0	平均
2.授業にきちんと出席しましたか	3	5	2	0	0	0	4.1
3.授業に積極的に参加しましたか	8	2	0	0	0	0	4.8
7.内容は興味深いものでしたか	8	2	0	0	0	0	4.8
11.資料や器具は効果的でしたか	9	0	0	1	0	0	4.7
12.学生の授業態度に対する注意は	4	4	2	0	0	0	4.2
14.発表等の機会は十分でしたか	4	5	0	1	0	0	4.2
15.十分なコメントが与えられましたか	9	1	0	0	0	0	4.9

### <問16>で総合的に判断して満足度が低い群 (2.1) の回答分布

	5	4	3	2	1	0	平均
2.授業にきちんと出席しましたか	0	0	0	0	0	0	0.0
3.授業に積極的に参加しましたか	0	0	0	0	0	0	0.0
7.内容は興味深いものでしたか	0	0	0	0	0	0	0.0
11.資料や器具は効果的でしたか	0	0	0	0	0	0	0.0
12.学生の授業態度に対する注意は	0	0	0	0	0	0	0.0
14.発表等の機会は十分でしたか	0	0	0	0	0	0	0.0
15.十分なコメントが与えられましたか	0	0	0	0	0	0	0.0

### <評価帯グラフ>



## 2016年度後期 授業アンケート集計結果 (演習)

藤女子大学

学部	(1) 文学部	曜日	金	履修者数	9名
学科・課程	(14) 演習	時限	Ⅳ	回収数	8名
教員		教室	407	回収率	88.9%
科目	20921 書道Ⅲ				

### 項目別回答分布 (人数と平均値)

	5	4	3	2	1	0	平均	全体平均
1.シラバスを利用しましたか	5	2	0	1	0	0	-	-
2.授業にきちんと出席しましたか	1	6	1	0	0	0	-	-
3.授業に積極的に参加しましたか	5	3	0	0	0	0	-	-
4.これからの勉強の仕方・方向性	3	5	0	0	0	0	4.4	4.3
5.発表等で十分準備をしましたか	7	1	0	0	0	0	-	-
6.授業内容はシラバス通りでしたか	4	4	0	0	0	0	4.5	4.3
7.内容は興味深いものでしたか	5	3	0	0	0	0	4.6	4.5
8.特に身についたものは何ですか	1	5	4	1	1	0	-	-
9.発表準備で何が有益でしたか	0	6	0	1	0	1	-	-
10.授業の進度はいかがでしたか	0	0	8	0	0	0	-	-
11.資料や器具は効果的でしたか	8	0	0	0	0	0	-	-
12.学生の授業態度に対する注意は	7	1	0	0	0	0	4.9	4.4
13.教員は質問に応じましたか	6	1	1	0	0	0	4.6	4.5
14.発表等の機会は十分でしたか	7	1	0	0	0	0	4.9	4.6
15.十分なコメントが与えられましたか	8	0	0	0	0	0	5.0	4.6
16.授業は満足できるものでしたか	7	1	0	0	0	0	4.9	4.6

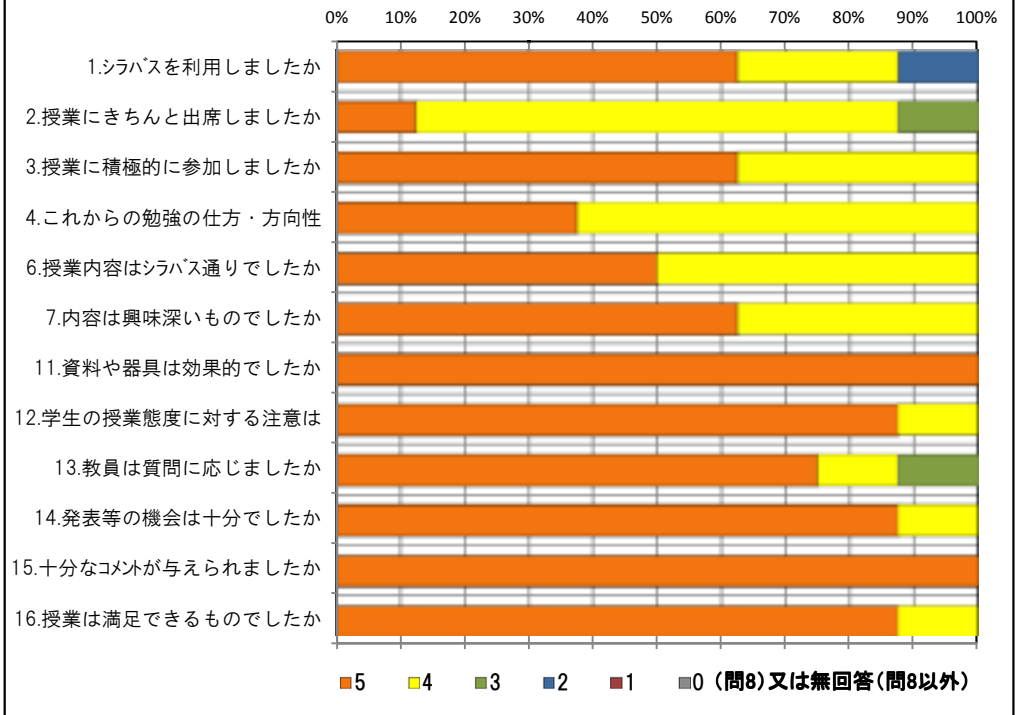
### <問16>で総合的に判断して満足度が高い群 (5,4) の回答分布

	5	4	3	2	1	0	平均
2.授業にきちんと出席しましたか	1	6	1	0	0	0	4.0
3.授業に積極的に参加しましたか	5	3	0	0	0	0	4.6
7.内容は興味深いものでしたか	5	3	0	0	0	0	4.6
11.資料や器具は効果的でしたか	8	0	0	0	0	0	5.0
12.学生の授業態度に対する注意は	7	1	0	0	0	0	4.9
14.発表等の機会は十分でしたか	7	1	0	0	0	0	4.9
15.十分なコメントが与えられましたか	8	0	0	0	0	0	5.0

### <問16>で総合的に判断して満足度が低い群 (2,1) の回答分布

	5	4	3	2	1	0	平均
2.授業にきちんと出席しましたか	0	0	0	0	0	0	0.0
3.授業に積極的に参加しましたか	0	0	0	0	0	0	0.0
7.内容は興味深いものでしたか	0	0	0	0	0	0	0.0
11.資料や器具は効果的でしたか	0	0	0	0	0	0	0.0
12.学生の授業態度に対する注意は	0	0	0	0	0	0	0.0
14.発表等の機会は十分でしたか	0	0	0	0	0	0	0.0
15.十分なコメントが与えられましたか	0	0	0	0	0	0	0.0

### <評価帯グラフ>



## 2016年度後期 授業アンケート集計結果 (演習)

藤女子大学

学部	(1) 文学部	曜日	木	履修者数	4名
学科・課程	(14) 演習	時限	Ⅳ	回収数	3名
教員		教室	407	回収率	75.0%
科目	20931 書道Ⅳ				

### 項目別回答分布 (人数と平均値)

	5	4	3	2	1	0	平均	全体平均
1.シラバスを利用しましたか	2	0	0	0	1	0	-	-
2.授業にきちんと出席しましたか	2	0	1	0	0	0	-	-
3.授業に積極的に参加しましたか	3	0	0	0	0	0	-	-
4.これからの勉強の仕方・方向性	2	1	0	0	0	0	4.7	4.3
5.発表等で十分準備をしましたか	3	0	0	0	0	0	-	-
6.授業内容はシラバス通りでしたか	1	1	1	0	0	0	4.0	4.3
7.内容は興味深いものでしたか	3	0	0	0	0	0	5.0	4.5
8.特に身についたものは何ですか	0	3	1	1	1	0	-	-
9.発表準備で何が有益でしたか	3	0	0	0	0	0	-	-
10.授業の進度はいかがでしたか	0	0	3	0	0	0	-	-
11.資料や器具は効果的でしたか	1	0	0	2	0	0	-	-
12.学生の授業態度に対する注意は	3	0	0	0	0	0	5.0	4.4
13.教員は質問に応じましたか	3	0	0	0	0	0	5.0	4.5
14.発表等の機会は十分でしたか	3	0	0	0	0	0	5.0	4.6
15.十分なコメントが与えられましたか	3	0	0	0	0	0	5.0	4.6
16.授業は満足できるものでしたか	3	0	0	0	0	0	5.0	4.6

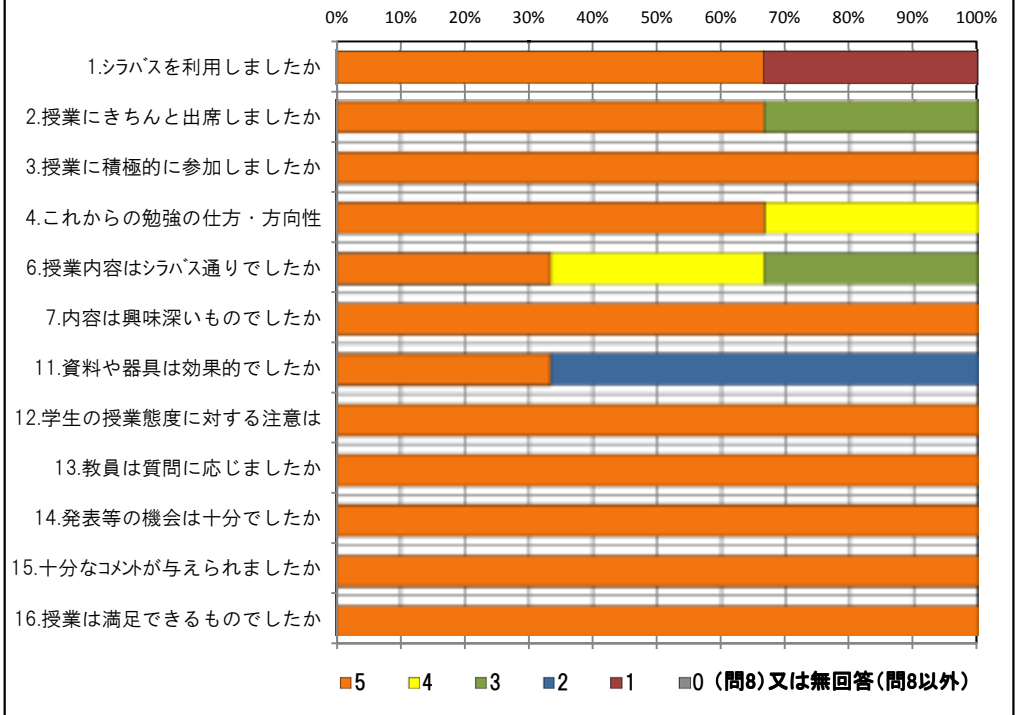
### <問16>で総合的に判断して満足度が高い群 (5.4) の回答分布

	5	4	3	2	1	0	平均
2.授業にきちんと出席しましたか	2	0	1	0	0	0	4.3
3.授業に積極的に参加しましたか	3	0	0	0	0	0	5.0
7.内容は興味深いものでしたか	3	0	0	0	0	0	5.0
11.資料や器具は効果的でしたか	1	0	0	2	0	0	3.0
12.学生の授業態度に対する注意は	3	0	0	0	0	0	5.0
14.発表等の機会は十分でしたか	3	0	0	0	0	0	5.0
15.十分なコメントが与えられましたか	3	0	0	0	0	0	5.0

### <問16>で総合的に判断して満足度が低い群 (2.1) の回答分布

	5	4	3	2	1	0	平均
2.授業にきちんと出席しましたか	0	0	0	0	0	0	0.0
3.授業に積極的に参加しましたか	0	0	0	0	0	0	0.0
7.内容は興味深いものでしたか	0	0	0	0	0	0	0.0
11.資料や器具は効果的でしたか	0	0	0	0	0	0	0.0
12.学生の授業態度に対する注意は	0	0	0	0	0	0	0.0
14.発表等の機会は十分でしたか	0	0	0	0	0	0	0.0
15.十分なコメントが与えられましたか	0	0	0	0	0	0	0.0

### <評価帯グラフ>





## 2016年度後期 授業アンケート集計結果 (演習)

藤女子大学

学部	(1) 文学部	曜日	金	履修者数	12名
学科・課程	(14) 演習	時限	Ⅳ	回収数	12名
教員		教室	556	回収率	100.0%
科目	24101 日本語学演習ⅠA				

### 項目別回答分布 (人数と平均値)

	5	4	3	2	1	0	平均	全体平均
1.シラバスを利用しましたか	4	6	2	0	0	0	-	-
2.授業にきちんと出席しましたか	3	8	1	0	0	0	-	-
3.授業に積極的に参加しましたか	2	7	2	1	0	0	-	-
4.これからの勉強の仕方・方向性	4	6	2	0	0	0	4.2	4.3
5.発表等で十分準備をしましたか	6	5	0	0	0	1	-	-
6.授業内容はシラバス通りでしたか	3	7	2	0	0	0	4.1	4.3
7.内容は興味深いものでしたか	6	5	1	0	0	0	4.4	4.5
8.特に身についたものは何ですか	1	6	7	3	0	0	-	-
9.発表準備で何が有益でしたか	3	5	0	1	0	3	-	-
10.授業の進度はいかがでしたか	0	0	11	1	0	0	-	-
11.資料や器具は効果的でしたか	10	0	0	1	1	0	-	-
12.学生の授業態度に対する注意は	5	4	2	1	0	0	4.1	4.4
13.教員は質問に応じましたか	11	1	0	0	0	0	4.9	4.5
14.発表等の機会は十分でしたか	9	1	2	0	0	0	4.6	4.6
15.十分なコメントが与えられましたか	10	1	1	0	0	0	4.8	4.6
16.授業は満足できるものでしたか	6	5	1	0	0	0	4.4	4.6

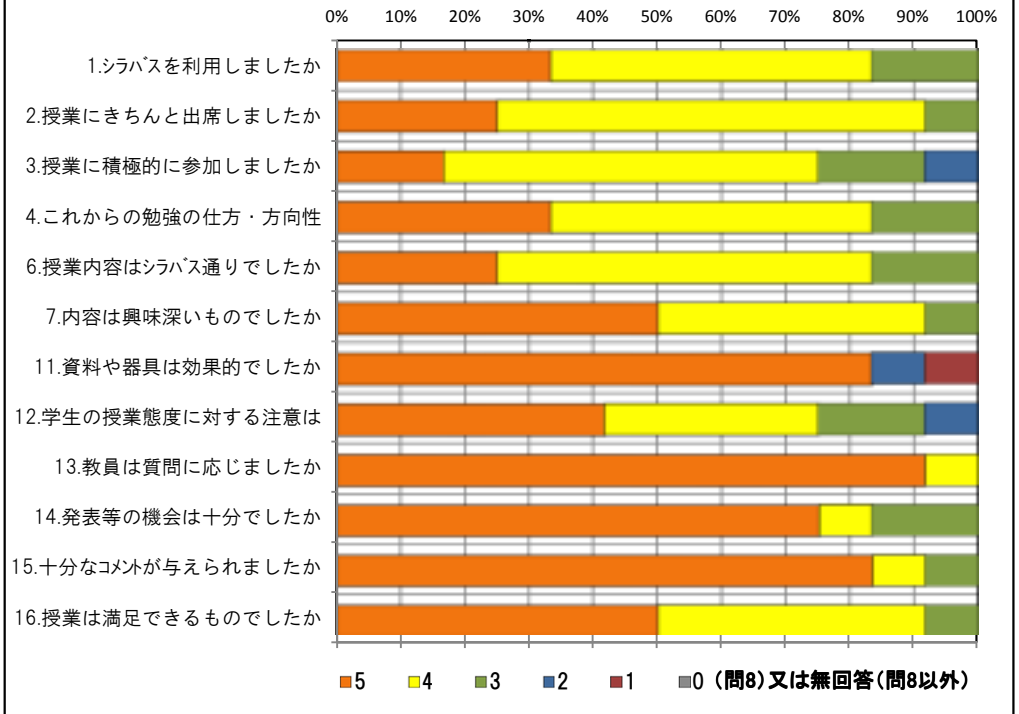
### <問16>で総合的に判断して満足度が高い群 (5,4) の回答分布

	5	4	3	2	1	0	平均
2.授業にきちんと出席しましたか	3	7	1	0	0	0	4.2
3.授業に積極的に参加しましたか	2	7	2	0	0	0	4.0
7.内容は興味深いものでしたか	6	5	0	0	0	0	4.5
11.資料や器具は効果的でしたか	10	0	0	1	0	0	4.7
12.学生の授業態度に対する注意は	5	4	2	0	0	0	4.3
14.発表等の機会は十分でしたか	9	1	1	0	0	0	4.7
15.十分なコメントが与えられましたか	10	1	0	0	0	0	4.9

### <問16>で総合的に判断して満足度が低い群 (2,1) の回答分布

	5	4	3	2	1	0	平均
2.授業にきちんと出席しましたか	0	0	0	0	0	0	0.0
3.授業に積極的に参加しましたか	0	0	0	0	0	0	0.0
7.内容は興味深いものでしたか	0	0	0	0	0	0	0.0
11.資料や器具は効果的でしたか	0	0	0	0	0	0	0.0
12.学生の授業態度に対する注意は	0	0	0	0	0	0	0.0
14.発表等の機会は十分でしたか	0	0	0	0	0	0	0.0
15.十分なコメントが与えられましたか	0	0	0	0	0	0	0.0

### <評価帯グラフ>



## 2016年度後期 授業アンケート集計結果 (演習)

藤女子大学

学部	(1) 文学部	曜日	木	履修者数	25名
学科・課程	(14) 演習	時限	Ⅱ	回収数	25名
教員		教室	553	回収率	100.0%
科目	24121 日本文学演習ⅠA				

### 項目別回答分布 (人数と平均値)

	5	4	3	2	1	0	平均	全体平均
1.シラバスを利用しましたか	11	9	4	1	0	0	-	-
2.授業にきちんと出席しましたか	2	12	8	3	0	0	-	-
3.授業に積極的に参加しましたか	10	5	7	3	0	0	-	-
4.これからの勉強の仕方・方向性	6	16	3	0	0	0	4.1	4.3
5.発表等で十分準備をしましたか	13	8	1	0	0	3	-	-
6.授業内容はシラバス通りでしたか	12	7	6	0	0	0	4.2	4.3
7.内容は興味深いものでしたか	11	12	2	0	0	0	4.4	4.5
8.特に身についたものは何ですか	4	13	12	6	8	0	-	-
9.発表準備で何が有益でしたか	0	17	2	1	0	5	-	-
10.授業の進度はいかがでしたか	0	1	24	0	0	0	-	-
11.資料や器具は効果的でしたか	16	0	1	7	1	0	-	-
12.学生の授業態度に対する注意は	15	6	3	1	0	0	4.4	4.4
13.教員は質問に応じましたか	16	2	7	0	0	0	4.4	4.5
14.発表等の機会は十分でしたか	24	0	1	0	0	0	4.9	4.6
15.十分なコメントが与えられましたか	20	3	1	1	0	0	4.7	4.6
16.授業は満足できるものでしたか	14	9	2	0	0	0	4.5	4.6

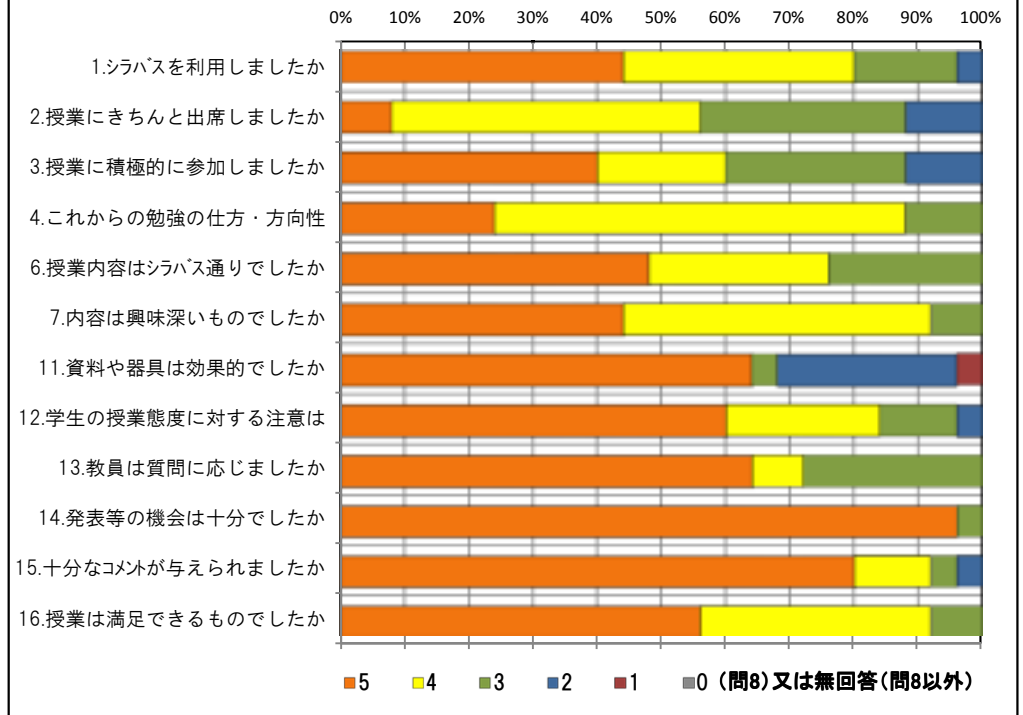
### <問16>で総合的に判断して満足度が高い群 (5,4) の回答分布

	5	4	3	2	1	0	平均
2.授業にきちんと出席しましたか	2	11	7	3	0	0	3.5
3.授業に積極的に参加しましたか	10	4	6	3	0	0	3.9
7.内容は興味深いものでしたか	11	11	1	0	0	0	4.4
11.資料や器具は効果的でしたか	15	0	0	7	1	0	3.9
12.学生の授業態度に対する注意は	15	6	1	1	0	0	4.5
14.発表等の機会は十分でしたか	23	0	0	0	0	0	5.0
15.十分なコメントが与えられましたか	19	3	0	1	0	0	4.7

### <問16>で総合的に判断して満足度が低い群 (2,1) の回答分布

	5	4	3	2	1	0	平均
2.授業にきちんと出席しましたか	0	0	0	0	0	0	0.0
3.授業に積極的に参加しましたか	0	0	0	0	0	0	0.0
7.内容は興味深いものでしたか	0	0	0	0	0	0	0.0
11.資料や器具は効果的でしたか	0	0	0	0	0	0	0.0
12.学生の授業態度に対する注意は	0	0	0	0	0	0	0.0
14.発表等の機会は十分でしたか	0	0	0	0	0	0	0.0
15.十分なコメントが与えられましたか	0	0	0	0	0	0	0.0

### <評価帯グラフ>



## 2016年度後期 授業アンケート集計結果 (演習)

藤女子大学

学部	(1) 文学部	曜日	金	履修者数	23名
学科・課程	(14) 演習	時限	Ⅲ	回収数	21名
教員		教室	653	回収率	91.3%
科目	24131 日本文学演習 I B				

### 項目別回答分布 (人数と平均値)

	5	4	3	2	1	0	平均	全体平均
1.シラバスを利用しましたか	9	11	1	0	0	0	-	-
2.授業にきちんと出席しましたか	7	11	3	0	0	0	-	-
3.授業に積極的に参加しましたか	9	7	3	1	1	0	-	-
4.これからの勉強の仕方・方向性	9	11	0	1	0	0	4.3	4.3
5.発表等で十分準備をしましたか	8	8	3	0	0	2	-	-
6.授業内容はシラバス通りでしたか	12	8	1	0	0	0	4.5	4.3
7.内容は興味深いものでしたか	19	2	0	0	0	0	4.9	4.5
8.特に身についたものは何ですか	10	10	8	5	9	0	-	-
9.発表準備で何が有益でしたか	15	2	0	0	0	4	-	-
10.授業の進度はいかがでしたか	0	1	19	0	1	0	-	-
11.資料や器具は効果的でしたか	19	0	1	0	1	0	-	-
12.学生の授業態度に対する注意は	14	5	2	0	0	0	4.6	4.4
13.教員は質問に応じましたか	17	4	0	0	0	0	4.8	4.5
14.発表等の機会は十分でしたか	20	0	0	1	0	0	4.9	4.6
15.十分なコメントが与えられましたか	17	3	0	1	0	0	4.7	4.6
16.授業は満足できるものでしたか	18	2	0	1	0	0	4.8	4.6

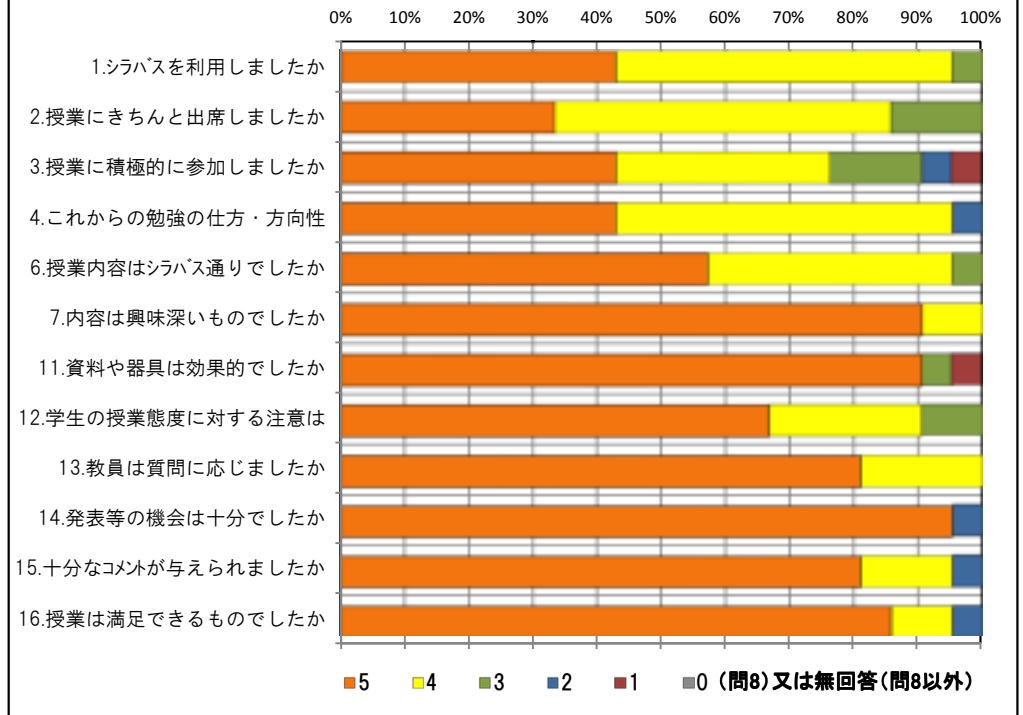
### <問16>で総合的に判断して満足度が高い群 (5.4) の回答分布

	5	4	3	2	1	0	平均
2.授業にきちんと出席しましたか	7	10	3	0	0	0	4.2
3.授業に積極的に参加しましたか	9	6	3	1	1	0	4.1
7.内容は興味深いものでしたか	18	2	0	0	0	0	4.9
11.資料や器具は効果的でしたか	19	0	0	0	1	0	4.8
12.学生の授業態度に対する注意は	14	4	2	0	0	0	4.6
14.発表等の機会は十分でしたか	20	0	0	0	0	0	5.0
15.十分なコメントが与えられましたか	17	3	0	0	0	0	4.9

### <問16>で総合的に判断して満足度が低い群 (2.1) の回答分布

	5	4	3	2	1	0	平均
2.授業にきちんと出席しましたか	0	1	0	0	0	0	4.0
3.授業に積極的に参加しましたか	0	1	0	0	0	0	4.0
7.内容は興味深いものでしたか	1	0	0	0	0	0	5.0
11.資料や器具は効果的でしたか	0	0	1	0	0	0	3.0
12.学生の授業態度に対する注意は	0	1	0	0	0	0	4.0
14.発表等の機会は十分でしたか	0	0	0	1	0	0	2.0
15.十分なコメントが与えられましたか	0	0	0	1	0	0	2.0

### <評価帯グラフ>



## 2016年度後期 授業アンケート集計結果 (演習)

藤女子大学

学部	(1) 文学部	曜日	木	履修者数	11名
学科・課程	(14) 演習	時限	Ⅳ	回収数	8名
教員		教室	653	回収率	72.7%
科目	24141 日本文学演習ⅠC				

### 項目別回答分布 (人数と平均値)

	5	4	3	2	1	0	平均	全体平均
1.シラバスを利用しましたか	4	2	1	0	1	0	-	-
2.授業にきちんと出席しましたか	1	5	2	0	0	0	-	-
3.授業に積極的に参加しましたか	3	5	0	0	0	0	-	-
4.これからの勉強の仕方・方向性	2	4	1	1	0	0	3.9	4.3
5.発表等で十分準備をしましたか	5	3	0	0	0	0	-	-
6.授業内容はシラバス通りでしたか	6	0	2	0	0	0	4.5	4.3
7.内容は興味深いものでしたか	7	1	0	0	0	0	4.9	4.5
8.特に身についたものは何ですか	1	5	7	1	3	0	-	-
9.発表準備で何が有益でしたか	1	3	0	0	0	4	-	-
10.授業の進度はいかがでしたか	0	0	7	1	0	0	-	-
11.資料や器具は効果的でしたか	6	1	0	1	0	0	-	-
12.学生の授業態度に対する注意は	7	1	0	0	0	0	4.9	4.4
13.教員は質問に応じましたか	6	1	0	1	0	0	4.5	4.5
14.発表等の機会は十分でしたか	6	2	0	0	0	0	4.8	4.6
15.十分なコメントが与えられましたか	6	2	0	0	0	0	4.8	4.6
16.授業は満足できるものでしたか	6	1	0	1	0	0	4.5	4.6

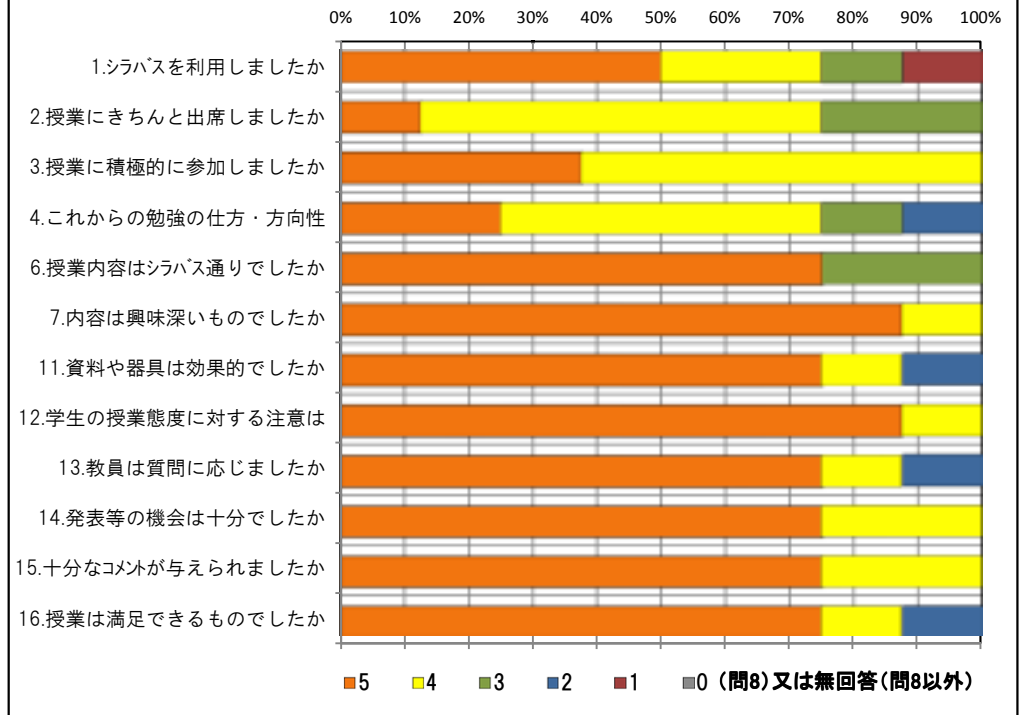
### <問16>で総合的に判断して満足度が高い群 (5,4) の回答分布

	5	4	3	2	1	0	平均
2.授業にきちんと出席しましたか	1	4	2	0	0	0	3.9
3.授業に積極的に参加しましたか	3	4	0	0	0	0	4.4
7.内容は興味深いものでしたか	7	0	0	0	0	0	5.0
11.資料や器具は効果的でしたか	6	0	0	1	0	0	4.6
12.学生の授業態度に対する注意は	7	0	0	0	0	0	5.0
14.発表等の機会は十分でしたか	6	1	0	0	0	0	4.9
15.十分なコメントが与えられましたか	6	1	0	0	0	0	4.9

### <問16>で総合的に判断して満足度が低い群 (2,1) の回答分布

	5	4	3	2	1	0	平均
2.授業にきちんと出席しましたか	0	1	0	0	0	0	4.0
3.授業に積極的に参加しましたか	0	1	0	0	0	0	4.0
7.内容は興味深いものでしたか	0	1	0	0	0	0	4.0
11.資料や器具は効果的でしたか	0	1	0	0	0	0	4.0
12.学生の授業態度に対する注意は	0	1	0	0	0	0	4.0
14.発表等の機会は十分でしたか	0	1	0	0	0	0	4.0
15.十分なコメントが与えられましたか	0	1	0	0	0	0	4.0

### <評価帯グラフ>



## 2016年度後期 授業アンケート集計結果 (演習)

藤女子大学

学部	(1) 文学部	曜日	火	履修者数	7名
学科・課程	(14) 演習	時限	Ⅳ	回収数	5名
教員		教室	556	回収率	71.4%
科目	24151 日本文学演習 I D				

### 項目別回答分布 (人数と平均値)

	5	4	3	2	1	0	平均	全体平均
1.シラバスを利用しましたか	3	2	0	0	0	0	-	-
2.授業にきちんと出席しましたか	3	1	0	0	1	0	-	-
3.授業に積極的に参加しましたか	2	2	1	0	0	0	-	-
4.これからの勉強の仕方・方向性	2	3	0	0	0	0	4.4	4.3
5.発表等で十分準備をしましたか	1	3	1	0	0	0	-	-
6.授業内容はシラバス通りでしたか	3	2	0	0	0	0	4.6	4.3
7.内容は興味深いものでしたか	4	1	0	0	0	0	4.8	4.5
8.特に身についたものは何ですか	2	4	3	1	3	0	-	-
9.発表準備で何が有益でしたか	0	2	0	0	0	3	-	-
10.授業の進度はいかがでしたか	0	1	4	0	0	0	-	-
11.資料や器具は効果的でしたか	3	1	0	1	0	0	-	-
12.学生の授業態度に対する注意は	3	2	0	0	0	0	4.6	4.4
13.教員は質問に応じましたか	4	1	0	0	0	0	4.8	4.5
14.発表等の機会は十分でしたか	4	1	0	0	0	0	4.8	4.6
15.十分なコメントが与えられましたか	5	0	0	0	0	0	5.0	4.6
16.授業は満足できるものでしたか	4	1	0	0	0	0	4.8	4.6

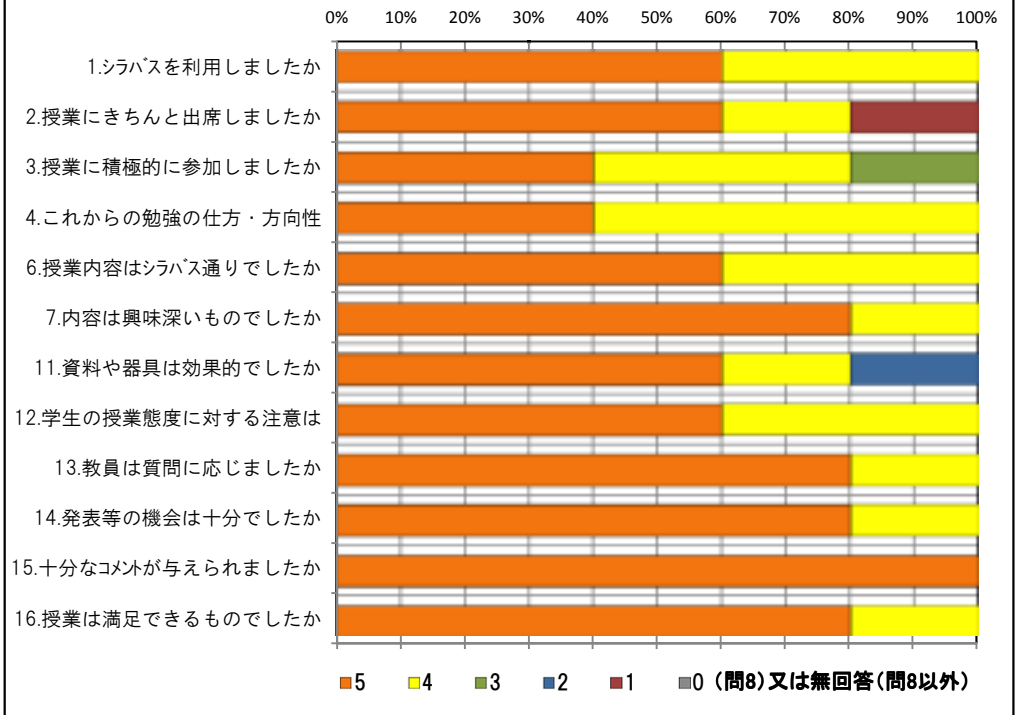
### <問16>で総合的に判断して満足度が高い群 (5,4) の回答分布

	5	4	3	2	1	0	平均
2.授業にきちんと出席しましたか	3	1	0	0	1	0	4.0
3.授業に積極的に参加しましたか	2	2	1	0	0	0	4.2
7.内容は興味深いものでしたか	4	1	0	0	0	0	4.8
11.資料や器具は効果的でしたか	3	1	0	1	0	0	4.2
12.学生の授業態度に対する注意は	3	2	0	0	0	0	4.6
14.発表等の機会は十分でしたか	4	1	0	0	0	0	4.8
15.十分なコメントが与えられましたか	5	0	0	0	0	0	5.0

### <問16>で総合的に判断して満足度が低い群 (2,1) の回答分布

	5	4	3	2	1	0	平均
2.授業にきちんと出席しましたか	0	0	0	0	0	0	0.0
3.授業に積極的に参加しましたか	0	0	0	0	0	0	0.0
7.内容は興味深いものでしたか	0	0	0	0	0	0	0.0
11.資料や器具は効果的でしたか	0	0	0	0	0	0	0.0
12.学生の授業態度に対する注意は	0	0	0	0	0	0	0.0
14.発表等の機会は十分でしたか	0	0	0	0	0	0	0.0
15.十分なコメントが与えられましたか	0	0	0	0	0	0	0.0

### <評価帯グラフ>



## 2016年度後期 授業アンケート集計結果 (演習)

藤女子大学

学部	(1) 文学部	曜日	月	履修者数	40名
学科・課程	(14) 演習	時限	Ⅲ	回収数	30名
教員		教室	654	回収率	75.0%
科目	24161 日本文学演習ⅠE				

### 項目別回答分布 (人数と平均値)

	5	4	3	2	1	0	平均	全体平均
1.シラバスを利用しましたか	16	4	7	0	3	0	-	-
2.授業にきちんと出席しましたか	7	13	10	0	0	0	-	-
3.授業に積極的に参加しましたか	11	12	6	0	1	0	-	-
4.これからの勉強の仕方・方向性	11	13	5	1	0	0	4.1	4.3
5.発表等で十分準備をしましたか	10	12	3	1	1	3	-	-
6.授業内容はシラバス通りでしたか	13	7	10	0	0	0	4.1	4.3
7.内容は興味深いものでしたか	19	6	5	0	0	0	4.5	4.5
8.特に身についたものは何ですか	14	13	10	7	3	0	-	-
9.発表準備で何が有益でしたか	5	13	2	3	3	4	-	-
10.授業の進度はいかがでしたか	0	1	28	0	1	0	-	-
11.資料や器具は効果的でしたか	16	4	2	7	1	0	-	-
12.学生の授業態度に対する注意は	13	8	8	1	0	0	4.1	4.4
13.教員は質問に応じましたか	19	4	6	1	0	0	4.4	4.5
14.発表等の機会は十分でしたか	18	7	4	1	0	0	4.4	4.6
15.十分なコメントが与えられましたか	21	3	5	1	0	0	4.5	4.6
16.授業は満足できるものでしたか	19	4	7	0	0	0	4.4	4.6

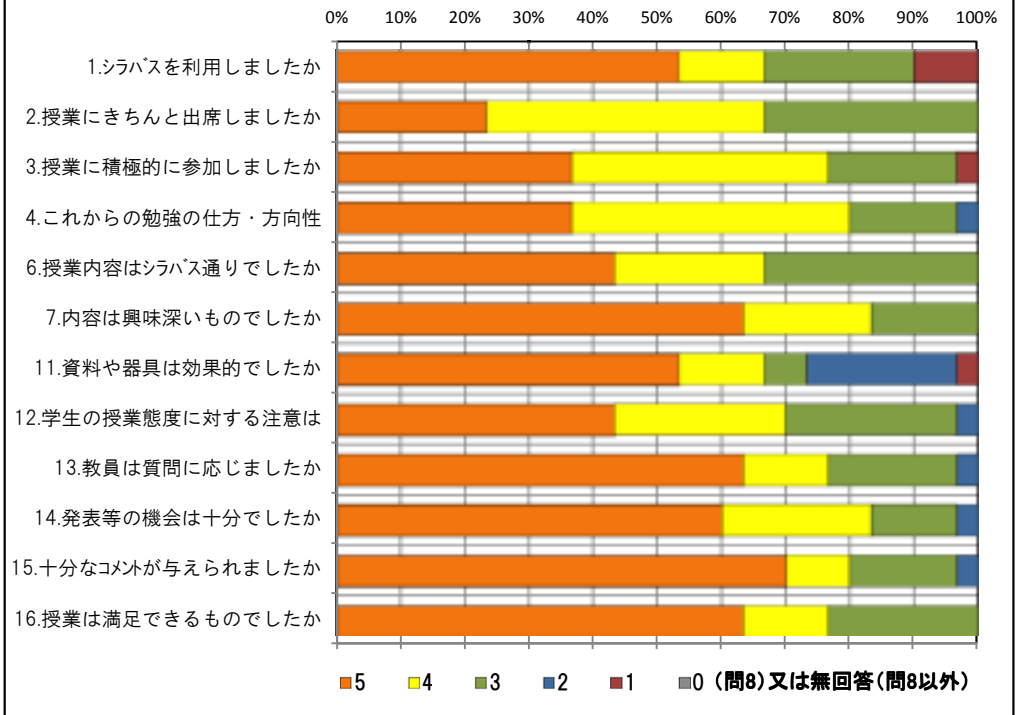
### <問16>で総合的に判断して満足度が高い群 (5.4) の回答分布

	5	4	3	2	1	0	平均
2.授業にきちんと出席しましたか	7	12	4	0	0	0	4.1
3.授業に積極的に参加しましたか	11	11	1	0	0	0	4.4
7.内容は興味深いものでしたか	18	5	0	0	0	0	4.8
11.資料や器具は効果的でしたか	14	3	0	5	1	0	4.0
12.学生の授業態度に対する注意は	13	7	3	0	0	0	4.4
14.発表等の機会は十分でしたか	17	5	0	1	0	0	4.7
15.十分なコメントが与えられましたか	20	2	1	0	0	0	4.8

### <問16>で総合的に判断して満足度が低い群 (2.1) の回答分布

	5	4	3	2	1	0	平均
2.授業にきちんと出席しましたか	0	0	0	0	0	0	0.0
3.授業に積極的に参加しましたか	0	0	0	0	0	0	0.0
7.内容は興味深いものでしたか	0	0	0	0	0	0	0.0
11.資料や器具は効果的でしたか	0	0	0	0	0	0	0.0
12.学生の授業態度に対する注意は	0	0	0	0	0	0	0.0
14.発表等の機会は十分でしたか	0	0	0	0	0	0	0.0
15.十分なコメントが与えられましたか	0	0	0	0	0	0	0.0

### <評価帯グラフ>



## 2016年度後期 授業アンケート集計結果 (演習)

藤女子大学

学部	(1) 文学部	曜日	火	履修者数	22名
学科・課程	(14) 演習	時限	Ⅲ	回収数	11名
教員		教室	554	回収率	50.0%
科目	24171 日本文学演習 I F				

### 項目別回答分布 (人数と平均値)

	5	4	3	2	1	0	平均	全体平均
1.シラバスを利用しましたか	4	6	1	0	0	0	-	-
2.授業にきちんと出席しましたか	2	7	1	1	0	0	-	-
3.授業に積極的に参加しましたか	7	3	1	0	0	0	-	-
4.これからの勉強の仕方・方向性	5	6	0	0	0	0	4.5	4.3
5.発表等で十分準備をしましたか	7	3	0	0	0	1	-	-
6.授業内容はシラバス通りでしたか	5	6	0	0	0	0	4.5	4.3
7.内容は興味深いものでしたか	9	2	0	0	0	0	4.8	4.5
8.特に身についたものは何ですか	4	6	7	3	6	0	-	-
9.発表準備で何が有益でしたか	4	4	0	1	0	2	-	-
10.授業の進度はいかがでしたか	0	0	11	0	0	0	-	-
11.資料や器具は効果的でしたか	11	0	0	0	0	0	-	-
12.学生の授業態度に対する注意は	8	2	1	0	0	0	4.6	4.4
13.教員は質問に応じましたか	10	1	0	0	0	0	4.9	4.5
14.発表等の機会は十分でしたか	10	1	0	0	0	0	4.9	4.6
15.十分なコメントが与えられましたか	8	3	0	0	0	0	4.7	4.6
16.授業は満足できるものでしたか	9	2	0	0	0	0	4.8	4.6

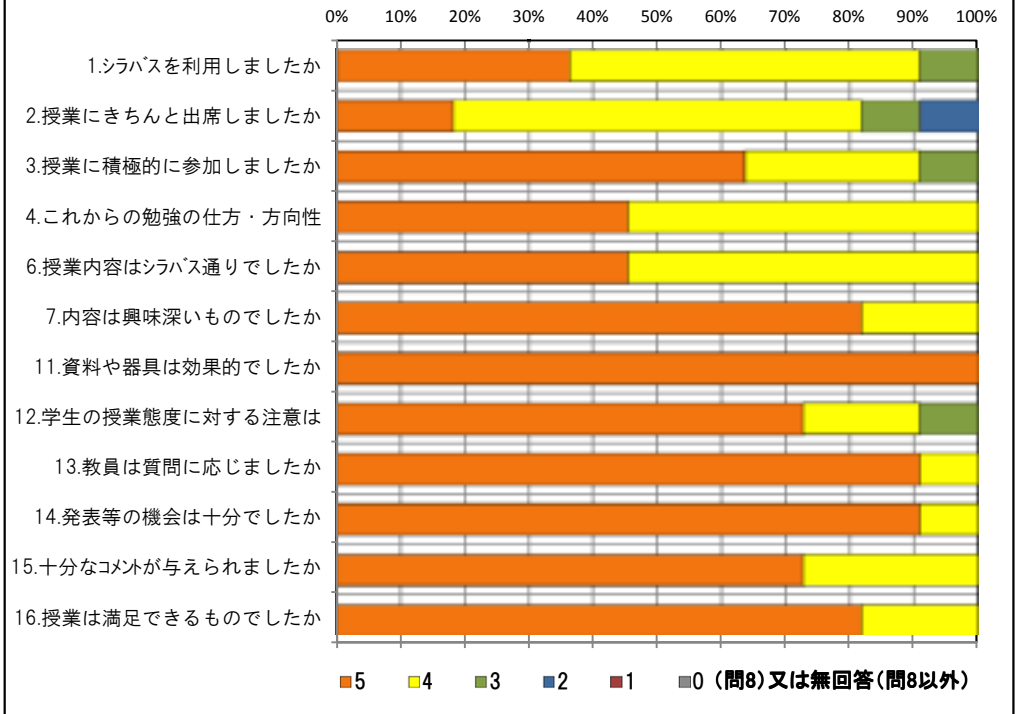
### <問16>で総合的に判断して満足度が高い群 (5.4) の回答分布

	5	4	3	2	1	0	平均
2.授業にきちんと出席しましたか	2	7	1	1	0	0	3.9
3.授業に積極的に参加しましたか	7	3	1	0	0	0	4.5
7.内容は興味深いものでしたか	9	2	0	0	0	0	4.8
11.資料や器具は効果的でしたか	11	0	0	0	0	0	5.0
12.学生の授業態度に対する注意は	8	2	1	0	0	0	4.6
14.発表等の機会は十分でしたか	10	1	0	0	0	0	4.9
15.十分なコメントが与えられましたか	8	3	0	0	0	0	4.7

### <問16>で総合的に判断して満足度が低い群 (2.1) の回答分布

	5	4	3	2	1	0	平均
2.授業にきちんと出席しましたか	0	0	0	0	0	0	0.0
3.授業に積極的に参加しましたか	0	0	0	0	0	0	0.0
7.内容は興味深いものでしたか	0	0	0	0	0	0	0.0
11.資料や器具は効果的でしたか	0	0	0	0	0	0	0.0
12.学生の授業態度に対する注意は	0	0	0	0	0	0	0.0
14.発表等の機会は十分でしたか	0	0	0	0	0	0	0.0
15.十分なコメントが与えられましたか	0	0	0	0	0	0	0.0

### <評価帯グラフ>



## 2016年度後期 授業アンケート集計結果 (演習)

藤女子大学

学部	(1) 文学部	曜日	木	履修者数	11名
学科・課程	(14) 演習	時限	Ⅳ	回収数	9名
教員		教室	557	回収率	81.8%
科目	24251 日本語学演習ⅡA				

### 項目別回答分布 (人数と平均値)

	5	4	3	2	1	0	平均	全体平均
1.シラバスを利用しましたか	5	3	0	0	1	0	-	-
2.授業にきちんと出席しましたか	3	3	2	1	0	0	-	-
3.授業に積極的に参加しましたか	2	6	1	0	0	0	-	-
4.これからの勉強の仕方・方向性	4	5	0	0	0	0	4.4	4.3
5.発表等で十分準備をしましたか	6	3	0	0	0	0	-	-
6.授業内容はシラバス通りでしたか	5	1	3	0	0	0	4.2	4.3
7.内容は興味深いものでしたか	4	4	1	0	0	0	4.3	4.5
8.特に身についたものは何ですか	1	5	7	1	3	0	-	-
9.発表準備で何が有益でしたか	2	3	0	0	0	4	-	-
10.授業の進度はいかがでしたか	0	0	9	0	0	0	-	-
11.資料や器具は効果的でしたか	7	0	0	1	1	0	-	-
12.学生の授業態度に対する注意は	4	1	3	1	0	0	3.9	4.4
13.教員は質問に応じましたか	9	0	0	0	0	0	5.0	4.5
14.発表等の機会は十分でしたか	9	0	0	0	0	0	5.0	4.6
15.十分なコメントが与えられましたか	8	1	0	0	0	0	4.9	4.6
16.授業は満足できるものでしたか	7	2	0	0	0	0	4.8	4.6

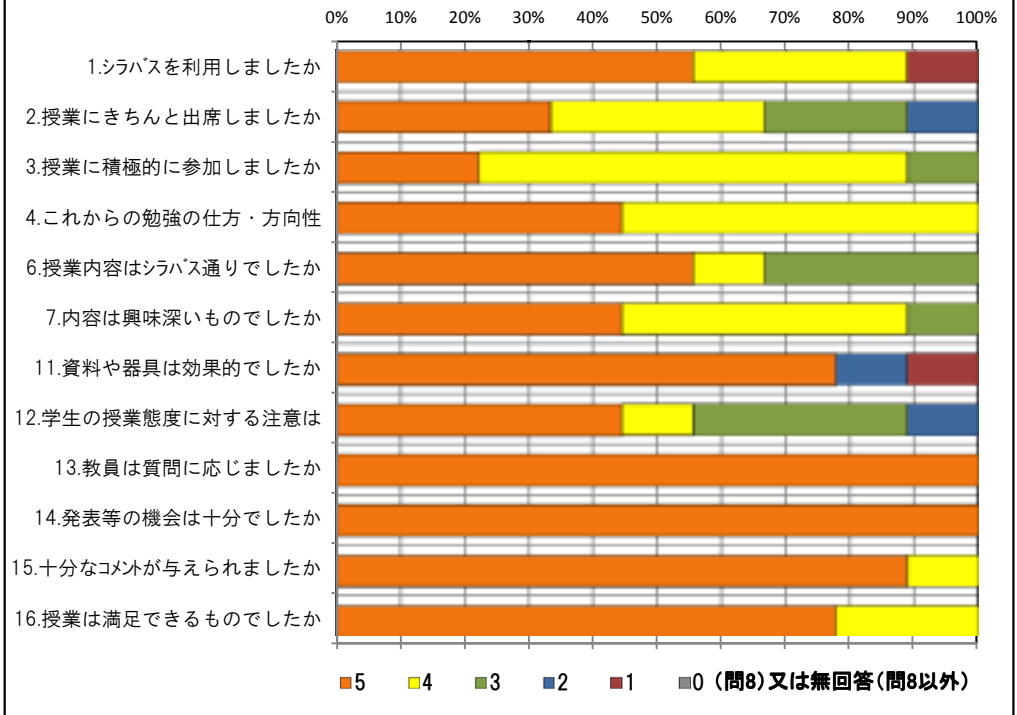
### <問16>で総合的に判断して満足度が高い群 (5.4) の回答分布

	5	4	3	2	1	0	平均
2.授業にきちんと出席しましたか	3	3	2	1	0	0	3.9
3.授業に積極的に参加しましたか	2	6	1	0	0	0	4.1
7.内容は興味深いものでしたか	4	4	1	0	0	0	4.3
11.資料や器具は効果的でしたか	7	0	0	1	1	0	4.2
12.学生の授業態度に対する注意は	4	1	3	1	0	0	3.9
14.発表等の機会は十分でしたか	9	0	0	0	0	0	5.0
15.十分なコメントが与えられましたか	8	1	0	0	0	0	4.9

### <問16>で総合的に判断して満足度が低い群 (2.1) の回答分布

	5	4	3	2	1	0	平均
2.授業にきちんと出席しましたか	0	0	0	0	0	0	0.0
3.授業に積極的に参加しましたか	0	0	0	0	0	0	0.0
7.内容は興味深いものでしたか	0	0	0	0	0	0	0.0
11.資料や器具は効果的でしたか	0	0	0	0	0	0	0.0
12.学生の授業態度に対する注意は	0	0	0	0	0	0	0.0
14.発表等の機会は十分でしたか	0	0	0	0	0	0	0.0
15.十分なコメントが与えられましたか	0	0	0	0	0	0	0.0

### <評価帯グラフ>





## 2016年度後期 授業アンケート集計結果 (演習)

藤女子大学

学部	(1) 文学部	曜日	火	履修者数	15名
学科・課程	(14) 演習	時限	Ⅲ	回収数	14名
教員		教室	553	回収率	93.3%
科目	24271 日本文学演習ⅡA				

### 項目別回答分布 (人数と平均値)

	5	4	3	2	1	0	平均	全体平均
1.シラバスを利用しましたか	7	7	0	0	0	0	-	-
2.授業にきちんと出席しましたか	4	7	1	1	1	0	-	-
3.授業に積極的に参加しましたか	7	5	1	1	0	0	-	-
4.これからの勉強の仕方・方向性	6	7	1	0	0	0	4.4	4.3
5.発表等で十分準備をしましたか	5	9	0	0	0	0	-	-
6.授業内容はシラバス通りでしたか	8	6	0	0	0	0	4.6	4.3
7.内容は興味深いものでしたか	11	2	1	0	0	0	4.7	4.5
8.特に身についたものは何ですか	1	7	10	5	5	0	-	-
9.発表準備で何が有益でしたか	0	10	0	0	0	4	-	-
10.授業の進度はいかがでしたか	0	0	14	0	0	0	-	-
11.資料や器具は効果的でしたか	9	1	0	4	0	0	-	-
12.学生の授業態度に対する注意は	7	4	3	0	0	0	4.3	4.4
13.教員は質問に応じましたか	9	4	0	0	0	1	4.4	4.5
14.発表等の機会は十分でしたか	12	2	0	0	0	0	4.9	4.6
15.十分なコメントが与えられましたか	10	4	0	0	0	0	4.7	4.6
16.授業は満足できるものでしたか	10	4	0	0	0	0	4.7	4.6

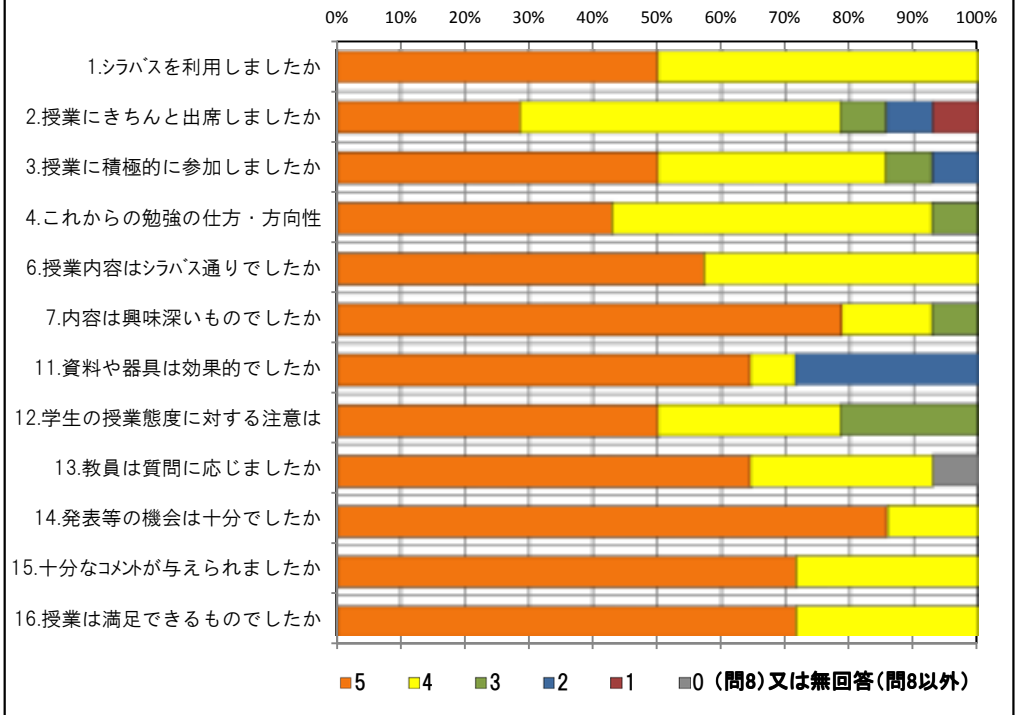
### <問16>で総合的に判断して満足度が高い群 (5.4) の回答分布

	5	4	3	2	1	0	平均
2.授業にきちんと出席しましたか	4	7	1	1	1	0	3.9
3.授業に積極的に参加しましたか	7	5	1	1	0	0	4.3
7.内容は興味深いものでしたか	11	2	1	0	0	0	4.7
11.資料や器具は効果的でしたか	9	1	0	4	0	0	4.1
12.学生の授業態度に対する注意は	7	4	3	0	0	0	4.3
14.発表等の機会は十分でしたか	12	2	0	0	0	0	4.9
15.十分なコメントが与えられましたか	10	4	0	0	0	0	4.7

### <問16>で総合的に判断して満足度が低い群 (2.1) の回答分布

	5	4	3	2	1	0	平均
2.授業にきちんと出席しましたか	0	0	0	0	0	0	0.0
3.授業に積極的に参加しましたか	0	0	0	0	0	0	0.0
7.内容は興味深いものでしたか	0	0	0	0	0	0	0.0
11.資料や器具は効果的でしたか	0	0	0	0	0	0	0.0
12.学生の授業態度に対する注意は	0	0	0	0	0	0	0.0
14.発表等の機会は十分でしたか	0	0	0	0	0	0	0.0
15.十分なコメントが与えられましたか	0	0	0	0	0	0	0.0

### <評価帯グラフ>



## 2016年度後期 授業アンケート集計結果 (演習)

藤女子大学

学部	(1) 文学部	曜日	月	履修者数	10名
学科・課程	(14) 演習	時限	IV	回収数	8名
教員		教室	653	回収率	80.0%
科目	24281 日本文学演習ⅡB				

### 項目別回答分布 (人数と平均値)

	5	4	3	2	1	0	平均	全体平均
1.シラバスを利用しましたか	6	1	1	0	0	0	-	-
2.授業にきちんと出席しましたか	2	3	2	1	0	0	-	-
3.授業に積極的に参加しましたか	2	6	0	0	0	0	-	-
4.これからの勉強の仕方・方向性	4	4	0	0	0	0	4.5	4.3
5.発表等で十分準備をしましたか	4	3	0	0	0	1	-	-
6.授業内容はシラバス通りでしたか	6	2	0	0	0	0	4.8	4.3
7.内容は興味深いものでしたか	6	2	0	0	0	0	4.8	4.5
8.特に身についたものは何ですか	6	5	1	2	2	0	-	-
9.発表準備で何が有益でしたか	6	0	0	0	0	2	-	-
10.授業の進度はいかがでしたか	0	0	8	0	0	0	-	-
11.資料や器具は効果的でしたか	8	0	0	0	0	0	-	-
12.学生の授業態度に対する注意は	7	1	0	0	0	0	4.9	4.4
13.教員は質問に応じましたか	7	0	1	0	0	0	4.8	4.5
14.発表等の機会は十分でしたか	8	0	0	0	0	0	5.0	4.6
15.十分なコメントが与えられましたか	8	0	0	0	0	0	5.0	4.6
16.授業は満足できるものでしたか	7	1	0	0	0	0	4.9	4.6

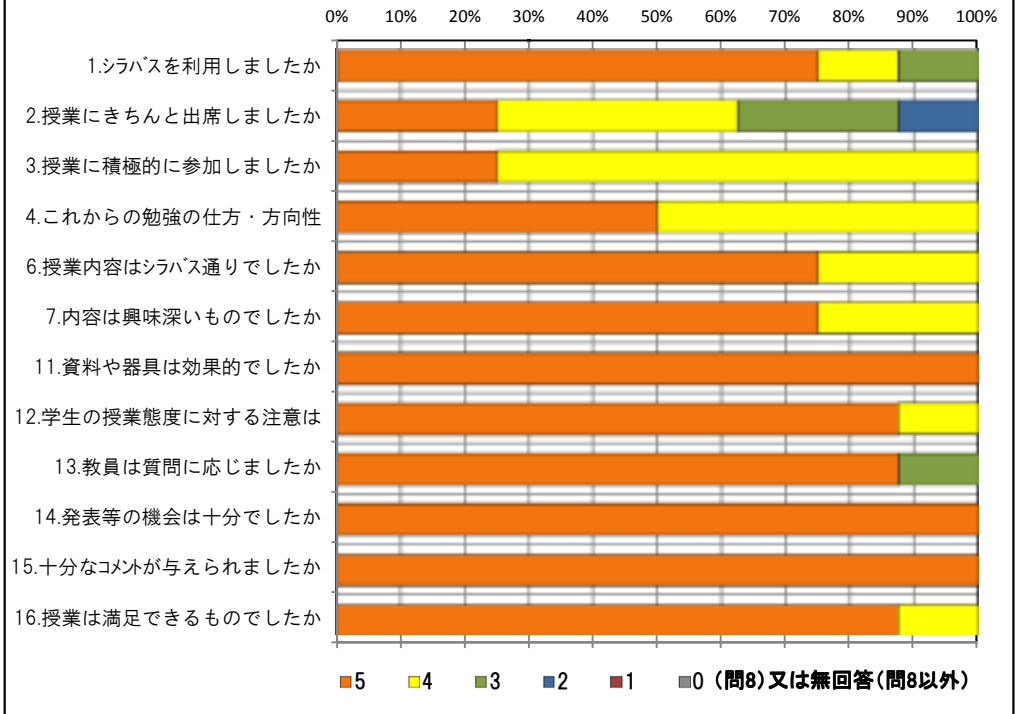
### <問16>で総合的に判断して満足度が高い群 (5.4) の回答分布

	5	4	3	2	1	0	平均
2.授業にきちんと出席しましたか	2	3	2	1	0	0	3.8
3.授業に積極的に参加しましたか	2	6	0	0	0	0	4.3
7.内容は興味深いものでしたか	6	2	0	0	0	0	4.8
11.資料や器具は効果的でしたか	8	0	0	0	0	0	5.0
12.学生の授業態度に対する注意は	7	1	0	0	0	0	4.9
14.発表等の機会は十分でしたか	8	0	0	0	0	0	5.0
15.十分なコメントが与えられましたか	8	0	0	0	0	0	5.0

### <問16>で総合的に判断して満足度が低い群 (2.1) の回答分布

	5	4	3	2	1	0	平均
2.授業にきちんと出席しましたか	0	0	0	0	0	0	0.0
3.授業に積極的に参加しましたか	0	0	0	0	0	0	0.0
7.内容は興味深いものでしたか	0	0	0	0	0	0	0.0
11.資料や器具は効果的でしたか	0	0	0	0	0	0	0.0
12.学生の授業態度に対する注意は	0	0	0	0	0	0	0.0
14.発表等の機会は十分でしたか	0	0	0	0	0	0	0.0
15.十分なコメントが与えられましたか	0	0	0	0	0	0	0.0

### <評価帯グラフ>



## 2016年度後期 授業アンケート集計結果 (演習)

藤女子大学

学部	(1) 文学部	曜日	木	履修者数	8名
学科・課程	(14) 演習	時限	Ⅲ	回収数	6名
教員		教室	653	回収率	75.0%
科目	24291 日本文学演習ⅡC				

### 項目別回答分布 (人数と平均値)

	5	4	3	2	1	0	平均	全体平均
1.シラバスを利用しましたか	1	4	1	0	0	0	-	-
2.授業にきちんと出席しましたか	2	0	2	2	0	0	-	-
3.授業に積極的に参加しましたか	2	4	0	0	0	0	-	-
4.これからの勉強の仕方・方向性	2	3	1	0	0	0	4.2	4.3
5.発表等で十分準備をしましたか	2	3	1	0	0	0	-	-
6.授業内容はシラバス通りでしたか	2	3	1	0	0	0	4.2	4.3
7.内容は興味深いものでしたか	5	1	0	0	0	0	4.8	4.5
8.特に身についたものは何ですか	2	3	3	0	2	0	-	-
9.発表準備で何が有益でしたか	2	2	0	1	0	1	-	-
10.授業の進度はいかがでしたか	0	0	6	0	0	0	-	-
11.資料や器具は効果的でしたか	6	0	0	0	0	0	-	-
12.学生の授業態度に対する注意は	3	3	0	0	0	0	4.5	4.4
13.教員は質問に応じましたか	5	0	1	0	0	0	4.7	4.5
14.発表等の機会は十分でしたか	6	0	0	0	0	0	5.0	4.6
15.十分なコメントが与えられましたか	6	0	0	0	0	0	5.0	4.6
16.授業は満足できるものでしたか	4	2	0	0	0	0	4.7	4.6

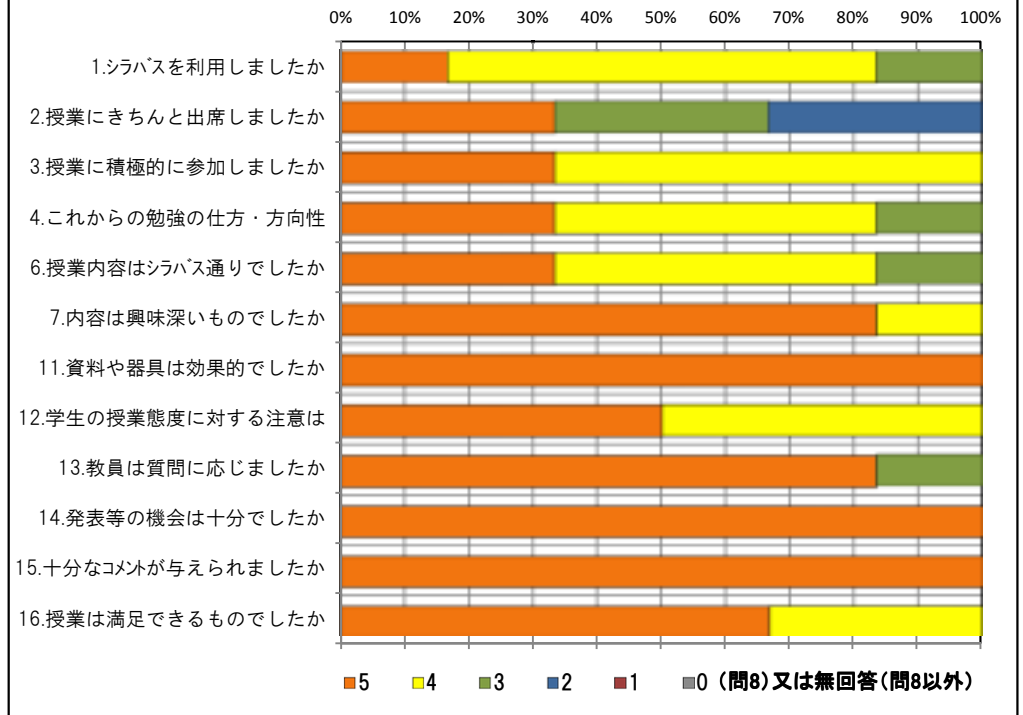
### <問16>で総合的に判断して満足度が高い群 (5,4) の回答分布

	5	4	3	2	1	0	平均
2.授業にきちんと出席しましたか	2	0	2	2	0	0	3.3
3.授業に積極的に参加しましたか	2	4	0	0	0	0	4.3
7.内容は興味深いものでしたか	5	1	0	0	0	0	4.8
11.資料や器具は効果的でしたか	6	0	0	0	0	0	5.0
12.学生の授業態度に対する注意は	3	3	0	0	0	0	4.5
14.発表等の機会は十分でしたか	6	0	0	0	0	0	5.0
15.十分なコメントが与えられましたか	6	0	0	0	0	0	5.0

### <問16>で総合的に判断して満足度が低い群 (2,1) の回答分布

	5	4	3	2	1	0	平均
2.授業にきちんと出席しましたか	0	0	0	0	0	0	0.0
3.授業に積極的に参加しましたか	0	0	0	0	0	0	0.0
7.内容は興味深いものでしたか	0	0	0	0	0	0	0.0
11.資料や器具は効果的でしたか	0	0	0	0	0	0	0.0
12.学生の授業態度に対する注意は	0	0	0	0	0	0	0.0
14.発表等の機会は十分でしたか	0	0	0	0	0	0	0.0
15.十分なコメントが与えられましたか	0	0	0	0	0	0	0.0

### <評価帯グラフ>



## 2016年度後期 授業アンケート集計結果 (演習)

藤女子大学

学部	(1) 文学部	曜日	金	履修者数	30名
学科・課程	(14) 演習	時限	Ⅲ	回収数	28名
教員		教室	654	回収率	93.3%
科目	24311 日本文学演習ⅡE				

### 項目別回答分布 (人数と平均値)

	5	4	3	2	1	0	平均	全体平均
1.シラバスを利用しましたか	15	12	0	1	0	0	-	-
2.授業にきちんと出席しましたか	4	19	4	1	0	0	-	-
3.授業に積極的に参加しましたか	7	12	6	3	0	0	-	-
4.これからの勉強の仕方・方向性	14	12	2	0	0	0	4.4	4.3
5.発表等で十分準備をしましたか	14	11	0	1	0	2	-	-
6.授業内容はシラバス通りでしたか	17	11	0	0	0	0	4.6	4.3
7.内容は興味深いものでしたか	15	12	0	1	0	0	4.5	4.5
8.特に身についたものは何ですか	19	10	12	9	11	0	-	-
9.発表準備で何が有益でしたか	3	14	0	5	0	6	-	-
10.授業の進度はいかがでしたか	0	1	27	0	0	0	-	-
11.資料や器具は効果的でしたか	17	3	0	5	3	0	-	-
12.学生の授業態度に対する注意は	11	10	4	2	1	0	4.0	4.4
13.教員は質問に応じましたか	20	6	2	0	0	0	4.6	4.5
14.発表等の機会は十分でしたか	22	6	0	0	0	0	4.8	4.6
15.十分なコメントが与えられましたか	23	4	1	0	0	0	4.8	4.6
16.授業は満足できるものでしたか	18	10	0	0	0	0	4.6	4.6

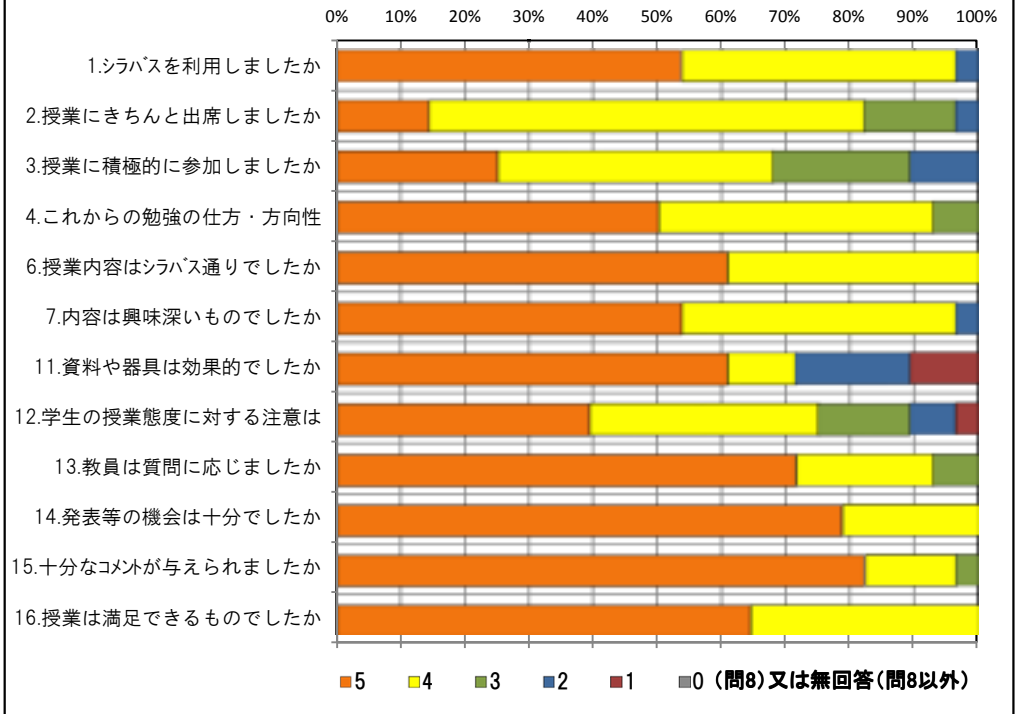
### <問16>で総合的に判断して満足度が高い群 (5.4) の回答分布

	5	4	3	2	1	0	平均
2.授業にきちんと出席しましたか	4	19	4	1	0	0	3.9
3.授業に積極的に参加しましたか	7	12	6	3	0	0	3.8
7.内容は興味深いものでしたか	15	12	0	1	0	0	4.5
11.資料や器具は効果的でしたか	17	3	0	5	3	0	3.9
12.学生の授業態度に対する注意は	11	10	4	2	1	0	4.0
14.発表等の機会は十分でしたか	22	6	0	0	0	0	4.8
15.十分なコメントが与えられましたか	23	4	1	0	0	0	4.8

### <問16>で総合的に判断して満足度が低い群 (2.1) の回答分布

	5	4	3	2	1	0	平均
2.授業にきちんと出席しましたか	0	0	0	0	0	0	0.0
3.授業に積極的に参加しましたか	0	0	0	0	0	0	0.0
7.内容は興味深いものでしたか	0	0	0	0	0	0	0.0
11.資料や器具は効果的でしたか	0	0	0	0	0	0	0.0
12.学生の授業態度に対する注意は	0	0	0	0	0	0	0.0
14.発表等の機会は十分でしたか	0	0	0	0	0	0	0.0
15.十分なコメントが与えられましたか	0	0	0	0	0	0	0.0

### <評価帯グラフ>



## 2016年度後期 授業アンケート集計結果 (演習)

藤女子大学

学部	(1) 文学部	曜日	木	履修者数	31名
学科・課程	(15) 演習	時限	Ⅳ	回収数	4名
教員		教室	558	回収率	12.9%
科目	30341 異文化コミュニケーション演習 A-b				

### 項目別回答分布 (人数と平均値)

	5	4	3	2	1	0	平均	全体平均
1.シラバスを利用しましたか	3	0	0	1	0	0	-	-
2.授業にきちんと出席しましたか	0	3	1	0	0	0	-	-
3.授業に積極的に参加しましたか	3	1	0	0	0	0	-	-
4.これからの勉強の仕方・方向性	3	1	0	0	0	0	4.8	4.3
5.発表等で十分準備をしましたか	3	1	0	0	0	0	-	-
6.授業内容はシラバス通りでしたか	3	0	1	0	0	0	4.5	4.3
7.内容は興味深いものでしたか	4	0	0	0	0	0	5.0	4.5
8.特に身についたものは何ですか	3	4	2	0	1	0	-	-
9.発表準備で何が有益でしたか	1	1	0	0	0	2	-	-
10.授業の進度はいかがでしたか	0	0	4	0	0	0	-	-
11.資料や器具は効果的でしたか	4	0	0	0	0	0	-	-
12.学生の授業態度に対する注意は	1	2	1	0	0	0	4.0	4.4
13.教員は質問に応じましたか	3	0	1	0	0	0	4.5	4.5
14.発表等の機会は十分でしたか	4	0	0	0	0	0	5.0	4.6
15.十分なコメントが与えられましたか	4	0	0	0	0	0	5.0	4.6
16.授業は満足できるものでしたか	4	0	0	0	0	0	5.0	4.6

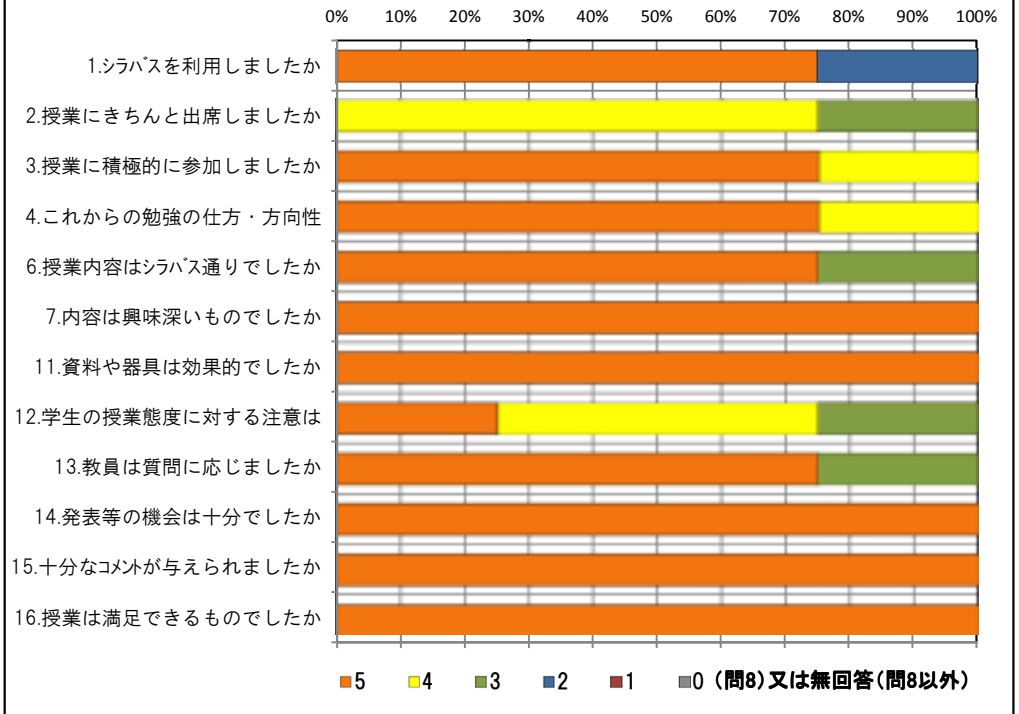
### <問16>で総合的に判断して満足度が高い群 (5.4) の回答分布

	5	4	3	2	1	0	平均
2.授業にきちんと出席しましたか	0	3	1	0	0	0	3.8
3.授業に積極的に参加しましたか	3	1	0	0	0	0	4.8
7.内容は興味深いものでしたか	4	0	0	0	0	0	5.0
11.資料や器具は効果的でしたか	4	0	0	0	0	0	5.0
12.学生の授業態度に対する注意は	1	2	1	0	0	0	4.0
14.発表等の機会は十分でしたか	4	0	0	0	0	0	5.0
15.十分なコメントが与えられましたか	4	0	0	0	0	0	5.0

### <問16>で総合的に判断して満足度が低い群 (2.1) の回答分布

	5	4	3	2	1	0	平均
2.授業にきちんと出席しましたか	0	0	0	0	0	0	0.0
3.授業に積極的に参加しましたか	0	0	0	0	0	0	0.0
7.内容は興味深いものでしたか	0	0	0	0	0	0	0.0
11.資料や器具は効果的でしたか	0	0	0	0	0	0	0.0
12.学生の授業態度に対する注意は	0	0	0	0	0	0	0.0
14.発表等の機会は十分でしたか	0	0	0	0	0	0	0.0
15.十分なコメントが与えられましたか	0	0	0	0	0	0	0.0

### <評価帯グラフ>



## 2016年度後期 授業アンケート集計結果 (演習)

藤女子大学

学部	(1) 文学部	曜日	木	履修者数	32名
学科・課程	(15) 演習	時限	Ⅲ	回収数	16名
教員		教室	752	回収率	50.0%
科目	30361 異文化コミュニケーション演習 B-b				

### 項目別回答分布 (人数と平均値)

	5	4	3	2	1	0	平均	全体平均
1.シラバスを利用しましたか	4	6	2	2	2	0	-	-
2.授業にきちんと出席しましたか	1	8	6	1	0	0	-	-
3.授業に積極的に参加しましたか	6	7	3	0	0	0	-	-
4.これからの勉強の仕方・方向性	9	6	1	0	0	0	4.5	4.3
5.発表等で十分準備をしましたか	9	6	0	0	0	1	-	-
6.授業内容はシラバス通りでしたか	8	3	4	0	0	1	4.0	4.3
7.内容は興味深いものでしたか	8	8	0	0	0	0	4.5	4.5
8.特に身についたものは何ですか	8	3	10	3	6	0	-	-
9.発表準備で何が有益でしたか	6	1	1	5	1	2	-	-
10.授業の進度はいかがでしたか	0	0	16	0	0	0	-	-
11.資料や器具は効果的でしたか	14	0	0	2	0	0	-	-
12.学生の授業態度に対する注意は	6	4	5	1	0	0	3.9	4.4
13.教員は質問に応じましたか	9	5	2	0	0	0	4.4	4.5
14.発表等の機会は十分でしたか	16	0	0	0	0	0	5.0	4.6
15.十分なコメントが与えられましたか	16	0	0	0	0	0	5.0	4.6
16.授業は満足できるものでしたか	14	2	0	0	0	0	4.9	4.6

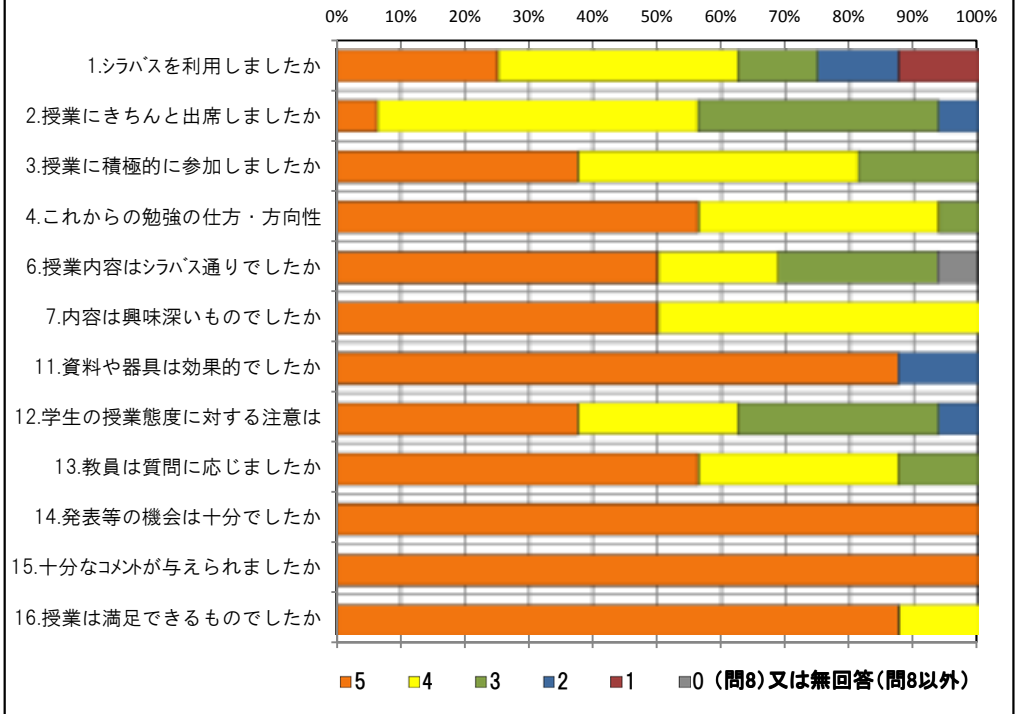
### <問16>で総合的に判断して満足度が高い群 (5.4) の回答分布

	5	4	3	2	1	0	平均
2.授業にきちんと出席しましたか	1	8	6	1	0	0	3.6
3.授業に積極的に参加しましたか	6	7	3	0	0	0	4.2
7.内容は興味深いものでしたか	8	8	0	0	0	0	4.5
11.資料や器具は効果的でしたか	14	0	0	2	0	0	4.6
12.学生の授業態度に対する注意は	6	4	5	1	0	0	3.9
14.発表等の機会は十分でしたか	16	0	0	0	0	0	5.0
15.十分なコメントが与えられましたか	16	0	0	0	0	0	5.0

### <問16>で総合的に判断して満足度が低い群 (2.1) の回答分布

	5	4	3	2	1	0	平均
2.授業にきちんと出席しましたか	0	0	0	0	0	0	0.0
3.授業に積極的に参加しましたか	0	0	0	0	0	0	0.0
7.内容は興味深いものでしたか	0	0	0	0	0	0	0.0
11.資料や器具は効果的でしたか	0	0	0	0	0	0	0.0
12.学生の授業態度に対する注意は	0	0	0	0	0	0	0.0
14.発表等の機会は十分でしたか	0	0	0	0	0	0	0.0
15.十分なコメントが与えられましたか	0	0	0	0	0	0	0.0

### <評価帯グラフ>



## 2016年度後期 授業アンケート集計結果 (演習)

藤女子大学

学部	(1) 文学部	曜日	水	履修者数	41名
学科・課程	(15) 演習	時限	I	回収数	31名
教員		教室	558	回収率	75.6%
科目	30561 国際関係論演習 b				

### 項目別回答分布 (人数と平均値)

	5	4	3	2	1	0	平均	全体平均
1.シラバスを利用しましたか	9	13	4	3	2	0	-	-
2.授業にきちんと出席しましたか	4	18	8	1	0	0	-	-
3.授業に積極的に参加しましたか	11	17	2	1	0	0	-	-
4.これからの勉強の仕方・方向性	12	16	2	1	0	0	4.3	4.3
5.発表等で十分準備をしましたか	17	12	0	0	0	2	-	-
6.授業内容はシラバス通りでしたか	14	11	6	0	0	0	4.3	4.3
7.内容は興味深いものでしたか	14	13	3	1	0	0	4.3	4.5
8.特に身についたものは何ですか	4	16	6	9	7	1	-	-
9.発表準備で何が有益でしたか	4	13	4	2	0	8	-	-
10.授業の進度はいかがでしたか	1	1	28	1	0	0	-	-
11.資料や器具は効果的でしたか	20	3	3	4	1	0	-	-
12.学生の授業態度に対する注意は	7	17	5	1	1	0	3.9	4.4
13.教員は質問に応じましたか	15	12	3	1	0	0	4.3	4.5
14.発表等の機会は十分でしたか	24	6	1	0	0	0	4.7	4.6
15.十分なコメントが与えられましたか	19	11	1	0	0	0	4.6	4.6
16.授業は満足できるものでしたか	15	14	2	0	0	0	4.4	4.6

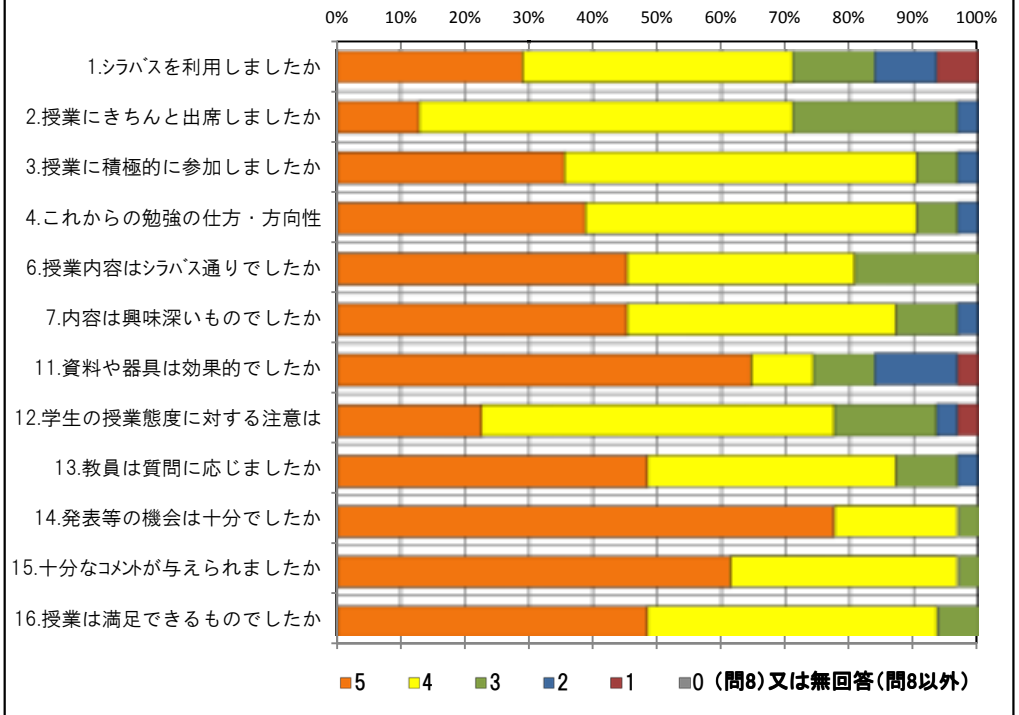
### <問16>で総合的に判断して満足度が高い群 (5.4) の回答分布

	5	4	3	2	1	0	平均
2.授業にきちんと出席しましたか	4	17	7	1	0	0	3.8
3.授業に積極的に参加しましたか	11	16	2	0	0	0	4.3
7.内容は興味深いものでしたか	14	13	2	0	0	0	4.4
11.資料や器具は効果的でしたか	20	3	2	3	1	0	4.3
12.学生の授業態度に対する注意は	7	16	4	1	1	0	3.9
14.発表等の機会は十分でしたか	23	6	0	0	0	0	4.8
15.十分なコメントが与えられましたか	19	10	0	0	0	0	4.7

### <問16>で総合的に判断して満足度が低い群 (2.1) の回答分布

	5	4	3	2	1	0	平均
2.授業にきちんと出席しましたか	0	0	0	0	0	0	0.0
3.授業に積極的に参加しましたか	0	0	0	0	0	0	0.0
7.内容は興味深いものでしたか	0	0	0	0	0	0	0.0
11.資料や器具は効果的でしたか	0	0	0	0	0	0	0.0
12.学生の授業態度に対する注意は	0	0	0	0	0	0	0.0
14.発表等の機会は十分でしたか	0	0	0	0	0	0	0.0
15.十分なコメントが与えられましたか	0	0	0	0	0	0	0.0

### <評価帯グラフ>



## 2016年度後期 授業アンケート集計結果 (演習)

藤女子大学

学部	(1) 文学部	曜日	木	履修者数	55名
学科・課程	(15) 演習	時限	Ⅲ	回収数	48名
教員		教室	559	回収率	87.3%
科目	30721 法学演習b				

### 項目別回答分布 (人数と平均値)

	5	4	3	2	1	0	平均	全体平均
1.シラバスを利用しましたか	14	21	8	2	3	0	-	-
2.授業にきちんと出席しましたか	14	24	10	0	0	0	-	-
3.授業に積極的に参加しましたか	9	24	14	1	0	0	-	-
4.これからの勉強の仕方・方向性	12	31	5	0	0	0	4.1	4.3
5.発表等で十分準備をしましたか	21	19	5	0	0	3	-	-
6.授業内容はシラバス通りでしたか	18	20	10	0	0	0	4.2	4.3
7.内容は興味深いものでしたか	17	26	4	1	0	0	4.2	4.5
8.特に身についたものは何ですか	12	33	14	9	2	0	-	-
9.発表準備で何が有益でしたか	29	6	3	2	0	8	-	-
10.授業の進度はいかがでしたか	1	4	40	2	0	1	-	-
11.資料や器具は効果的でしたか	33	6	4	3	0	2	-	-
12.学生の授業態度に対する注意は	26	16	5	0	0	1	4.4	4.4
13.教員は質問に応じましたか	33	11	3	0	0	1	4.5	4.5
14.発表等の機会は十分でしたか	31	11	3	1	0	2	4.4	4.6
15.十分なコメントが与えられましたか	30	14	3	0	0	1	4.5	4.6
16.授業は満足できるものでしたか	23	20	4	0	0	1	4.3	4.6

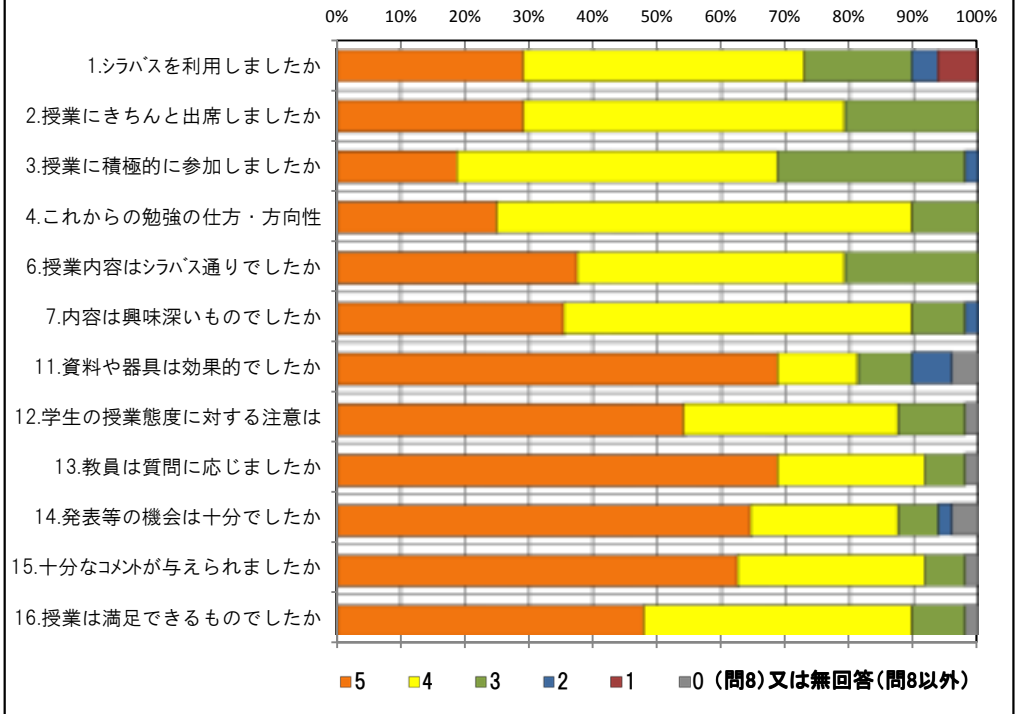
### <問16>で総合的に判断して満足度が高い群 (5.4) の回答分布

	5	4	3	2	1	0	平均
2.授業にきちんと出席しましたか	14	21	8	0	0	0	4.1
3.授業に積極的に参加しましたか	9	23	10	1	0	0	3.9
7.内容は興味深いものでしたか	17	23	2	1	0	0	4.3
11.資料や器具は効果的でしたか	31	6	2	3	0	1	4.4
12.学生の授業態度に対する注意は	25	16	2	0	0	0	4.5
14.発表等の機会は十分でしたか	31	9	1	1	0	1	4.6
15.十分なコメントが与えられましたか	30	12	1	0	0	0	4.7

### <問16>で総合的に判断して満足度が低い群 (2.1) の回答分布

	5	4	3	2	1	0	平均
2.授業にきちんと出席しましたか	0	0	0	0	0	0	0.0
3.授業に積極的に参加しましたか	0	0	0	0	0	0	0.0
7.内容は興味深いものでしたか	0	0	0	0	0	0	0.0
11.資料や器具は効果的でしたか	0	0	0	0	0	0	0.0
12.学生の授業態度に対する注意は	0	0	0	0	0	0	0.0
14.発表等の機会は十分でしたか	0	0	0	0	0	0	0.0
15.十分なコメントが与えられましたか	0	0	0	0	0	0	0.0

### <評価帯グラフ>





## 2016年度後期 授業アンケート集計結果 (演習)

藤女子大学

学部	(1) 文学部	曜日	月	履修者数	23名
学科・課程	(15) 演習	時限	Ⅲ	回収数	18名
教員		教室	558	回収率	78.3%
科目	31321 日本史演習A-b				

### 項目別回答分布 (人数と平均値)

	5	4	3	2	1	0	平均	全体平均
1.シラバスを利用しましたか	7	8	3	0	0	0	-	-
2.授業にきちんと出席しましたか	7	9	2	0	0	0	-	-
3.授業に積極的に参加しましたか	8	7	3	0	0	0	-	-
4.これからの勉強の仕方・方向性	6	9	3	0	0	0	4.2	4.3
5.発表等で十分準備をしましたか	8	7	2	0	1	0	-	-
6.授業内容はシラバス通りでしたか	9	6	3	0	0	0	4.3	4.3
7.内容は興味深いものでしたか	10	6	2	0	0	0	4.4	4.5
8.特に身についたものは何ですか	4	13	4	3	6	0	-	-
9.発表準備で何が有益でしたか	4	2	0	6	3	3	-	-
10.授業の進度はいかがでしたか	1	4	13	0	0	0	-	-
11.資料や器具は効果的でしたか	12	0	0	6	0	0	-	-
12.学生の授業態度に対する注意は	13	4	1	0	0	0	4.7	4.4
13.教員は質問に応じましたか	13	1	4	0	0	0	4.5	4.5
14.発表等の機会は十分でしたか	13	3	2	0	0	0	4.6	4.6
15.十分なコメントが与えられましたか	13	3	2	0	0	0	4.6	4.6
16.授業は満足できるものでしたか	10	7	1	0	0	0	4.5	4.6

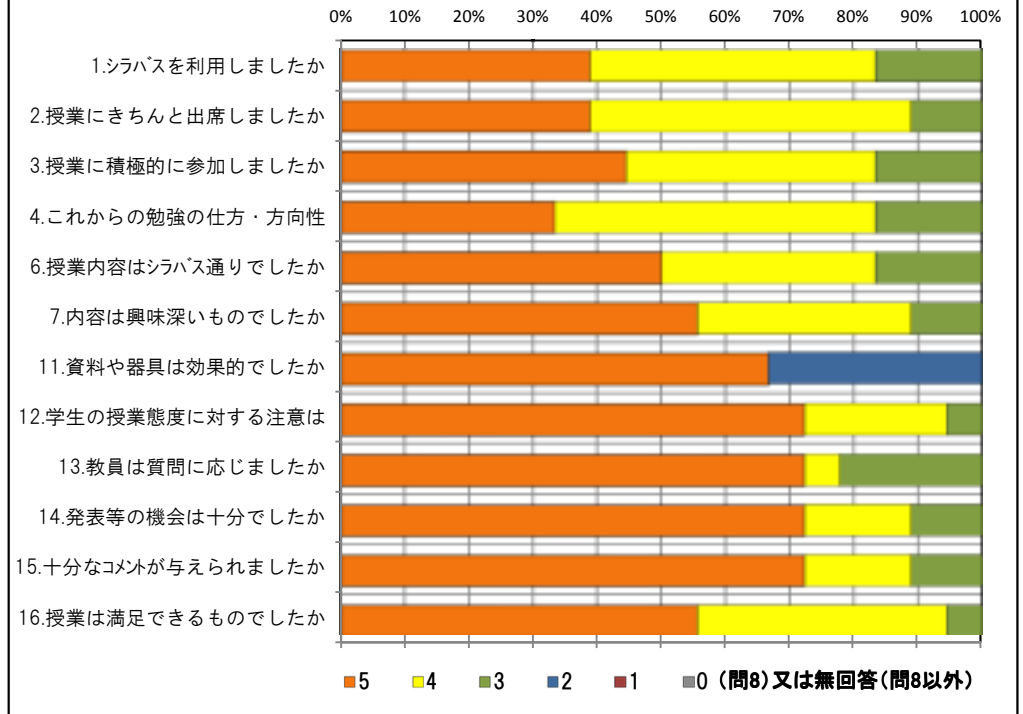
### <問16>で総合的に判断して満足度が高い群 (5.4) の回答分布

	5	4	3	2	1	0	平均
2.授業にきちんと出席しましたか	6	9	2	0	0	0	4.2
3.授業に積極的に参加しましたか	8	7	2	0	0	0	4.4
7.内容は興味深いものでしたか	10	5	2	0	0	0	4.5
11.資料や器具は効果的でしたか	12	0	0	5	0	0	4.1
12.学生の授業態度に対する注意は	13	3	1	0	0	0	4.7
14.発表等の機会は十分でしたか	13	2	2	0	0	0	4.6
15.十分なコメントが与えられましたか	13	3	1	0	0	0	4.7

### <問16>で総合的に判断して満足度が低い群 (2.1) の回答分布

	5	4	3	2	1	0	平均
2.授業にきちんと出席しましたか	0	0	0	0	0	0	0.0
3.授業に積極的に参加しましたか	0	0	0	0	0	0	0.0
7.内容は興味深いものでしたか	0	0	0	0	0	0	0.0
11.資料や器具は効果的でしたか	0	0	0	0	0	0	0.0
12.学生の授業態度に対する注意は	0	0	0	0	0	0	0.0
14.発表等の機会は十分でしたか	0	0	0	0	0	0	0.0
15.十分なコメントが与えられましたか	0	0	0	0	0	0	0.0

### <評価帯グラフ>



## 2016年度後期 授業アンケート集計結果 (演習)

藤女子大学

学部	(1) 文学部	曜日	火	履修者数	24名
学科・課程	(15) 演習	時限	Ⅳ	回収数	19名
教員		教室	558	回収率	79.2%
科目	31341 日本史演習B-b				

### 項目別回答分布 (人数と平均値)

	5	4	3	2	1	0	平均	全体平均
1.シラバスを利用しましたか	10	8	0	1	0	0	-	-
2.授業にきちんと出席しましたか	10	9	0	0	0	0	-	-
3.授業に積極的に参加しましたか	8	11	0	0	0	0	-	-
4.これからの勉強の仕方・方向性	7	12	0	0	0	0	4.4	4.3
5.発表等で十分準備をしましたか	13	5	1	0	0	0	-	-
6.授業内容はシラバス通りでしたか	6	7	5	1	0	0	3.9	4.3
7.内容は興味深いものでしたか	12	6	1	0	0	0	4.6	4.5
8.特に身についたものは何ですか	3	9	11	5	12	0	-	-
9.発表準備で何が有益でしたか	4	8	0	3	0	4	-	-
10.授業の進度はいかがでしたか	0	0	12	6	1	0	-	-
11.資料や器具は効果的でしたか	16	2	0	0	1	0	-	-
12.学生の授業態度に対する注意は	11	8	0	0	0	0	4.6	4.4
13.教員は質問に応じましたか	14	5	0	0	0	0	4.7	4.5
14.発表等の機会は十分でしたか	11	8	0	0	0	0	4.6	4.6
15.十分なコメントが与えられましたか	10	8	1	0	0	0	4.5	4.6
16.授業は満足できるものでしたか	9	10	0	0	0	0	4.5	4.6

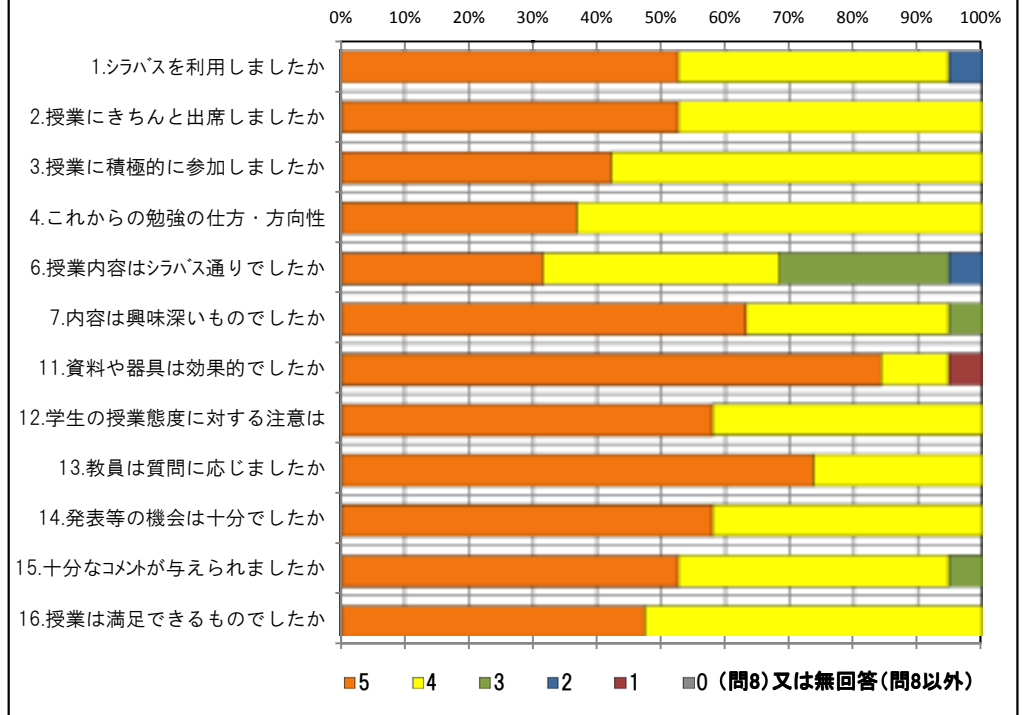
### <問16>で総合的に判断して満足度が高い群 (5,4) の回答分布

	5	4	3	2	1	0	平均
2.授業にきちんと出席しましたか	10	9	0	0	0	0	4.5
3.授業に積極的に参加しましたか	8	11	0	0	0	0	4.4
7.内容は興味深いものでしたか	12	6	1	0	0	0	4.6
11.資料や器具は効果的でしたか	16	2	0	0	1	0	4.7
12.学生の授業態度に対する注意は	11	8	0	0	0	0	4.6
14.発表等の機会は十分でしたか	11	8	0	0	0	0	4.6
15.十分なコメントが与えられましたか	10	8	1	0	0	0	4.5

### <問16>で総合的に判断して満足度が低い群 (2,1) の回答分布

	5	4	3	2	1	0	平均
2.授業にきちんと出席しましたか	0	0	0	0	0	0	0.0
3.授業に積極的に参加しましたか	0	0	0	0	0	0	0.0
7.内容は興味深いものでしたか	0	0	0	0	0	0	0.0
11.資料や器具は効果的でしたか	0	0	0	0	0	0	0.0
12.学生の授業態度に対する注意は	0	0	0	0	0	0	0.0
14.発表等の機会は十分でしたか	0	0	0	0	0	0	0.0
15.十分なコメントが与えられましたか	0	0	0	0	0	0	0.0

### <評価帯グラフ>



## 2016年度後期 授業アンケート集計結果 (演習)

藤女子大学

学部	(1) 文学部	曜日	木	履修者数	14名
学科・課程	(15) 演習	時限	Ⅳ	回収数	7名
教員		教室	554	回収率	50.0%
科目	31621 哲学演習A-b				

### 項目別回答分布 (人数と平均値)

	5	4	3	2	1	0	平均	全体平均
1.シラバスを利用しましたか	4	2	0	1	0	0	-	-
2.授業にきちんと出席しましたか	2	5	0	0	0	0	-	-
3.授業に積極的に参加しましたか	4	3	0	0	0	0	-	-
4.これからの勉強の仕方・方向性	4	2	1	0	0	0	4.4	4.3
5.発表等で十分準備をしましたか	4	3	0	0	0	0	-	-
6.授業内容はシラバス通りでしたか	3	4	0	0	0	0	4.4	4.3
7.内容は興味深いものでしたか	6	1	0	0	0	0	4.9	4.5
8.特に身についたものは何ですか	7	2	0	1	0	0	-	-
9.発表準備で何が有益でしたか	2	2	0	2	0	1	-	-
10.授業の進度はいかがでしたか	0	0	7	0	0	0	-	-
11.資料や器具は効果的でしたか	5	1	0	0	0	1	-	-
12.学生の授業態度に対する注意は	3	2	2	0	0	0	4.1	4.4
13.教員は質問に応じましたか	4	1	2	0	0	0	4.3	4.5
14.発表等の機会は十分でしたか	3	4	0	0	0	0	4.4	4.6
15.十分なコメントが与えられましたか	5	2	0	0	0	0	4.7	4.6
16.授業は満足できるものでしたか	5	2	0	0	0	0	4.7	4.6

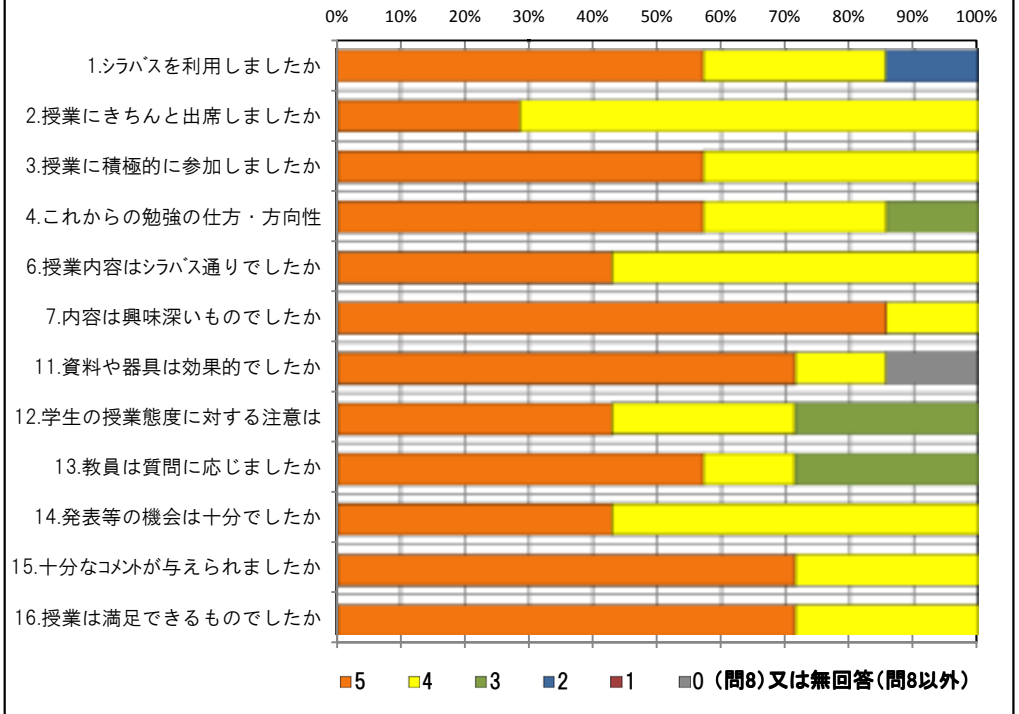
### <問16>で総合的に判断して満足度が高い群 (5,4) の回答分布

	5	4	3	2	1	0	平均
2.授業にきちんと出席しましたか	2	5	0	0	0	0	4.3
3.授業に積極的に参加しましたか	4	3	0	0	0	0	4.6
7.内容は興味深いものでしたか	6	1	0	0	0	0	4.9
11.資料や器具は効果的でしたか	5	1	0	0	0	1	4.1
12.学生の授業態度に対する注意は	3	2	2	0	0	0	4.1
14.発表等の機会は十分でしたか	3	4	0	0	0	0	4.4
15.十分なコメントが与えられましたか	5	2	0	0	0	0	4.7

### <問16>で総合的に判断して満足度が低い群 (2,1) の回答分布

	5	4	3	2	1	0	平均
2.授業にきちんと出席しましたか	0	0	0	0	0	0	0.0
3.授業に積極的に参加しましたか	0	0	0	0	0	0	0.0
7.内容は興味深いものでしたか	0	0	0	0	0	0	0.0
11.資料や器具は効果的でしたか	0	0	0	0	0	0	0.0
12.学生の授業態度に対する注意は	0	0	0	0	0	0	0.0
14.発表等の機会は十分でしたか	0	0	0	0	0	0	0.0
15.十分なコメントが与えられましたか	0	0	0	0	0	0	0.0

### <評価帯グラフ>



## 2016年度後期 授業アンケート集計結果 (演習)

藤女子大学

学部	(1) 文学部	曜日	火	履修者数	7名
学科・課程	(15) 演習	時限	Ⅳ	回収数	5名
教員		教室	553	回収率	71.4%
科目	31641 哲学演習B-b				

### 項目別回答分布 (人数と平均値)

	5	4	3	2	1	0	平均	全体平均
1.シラバスを利用しましたか	1	3	1	0	0	0	-	-
2.授業にきちんと出席しましたか	0	4	1	0	0	0	-	-
3.授業に積極的に参加しましたか	0	4	1	0	0	0	-	-
4.これからの勉強の仕方・方向性	1	4	0	0	0	0	4.2	4.3
5.発表等で十分準備をしましたか	1	3	0	0	0	1	-	-
6.授業内容はシラバス通りでしたか	0	2	2	0	1	0	3.0	4.3
7.内容は興味深いものでしたか	2	3	0	0	0	0	4.4	4.5
8.特に身についたものは何ですか	3	3	1	0	0	0	-	-
9.発表準備で何が有益でしたか	2	2	0	0	0	1	-	-
10.授業の進度はいかがでしたか	1	1	3	0	0	0	-	-
11.資料や器具は効果的でしたか	5	0	0	0	0	0	-	-
12.学生の授業態度に対する注意は	4	0	1	0	0	0	4.6	4.4
13.教員は質問に応じましたか	4	1	0	0	0	0	4.8	4.5
14.発表等の機会は十分でしたか	5	0	0	0	0	0	5.0	4.6
15.十分なコメントが与えられましたか	5	0	0	0	0	0	5.0	4.6
16.授業は満足できるものでしたか	2	3	0	0	0	0	4.4	4.6

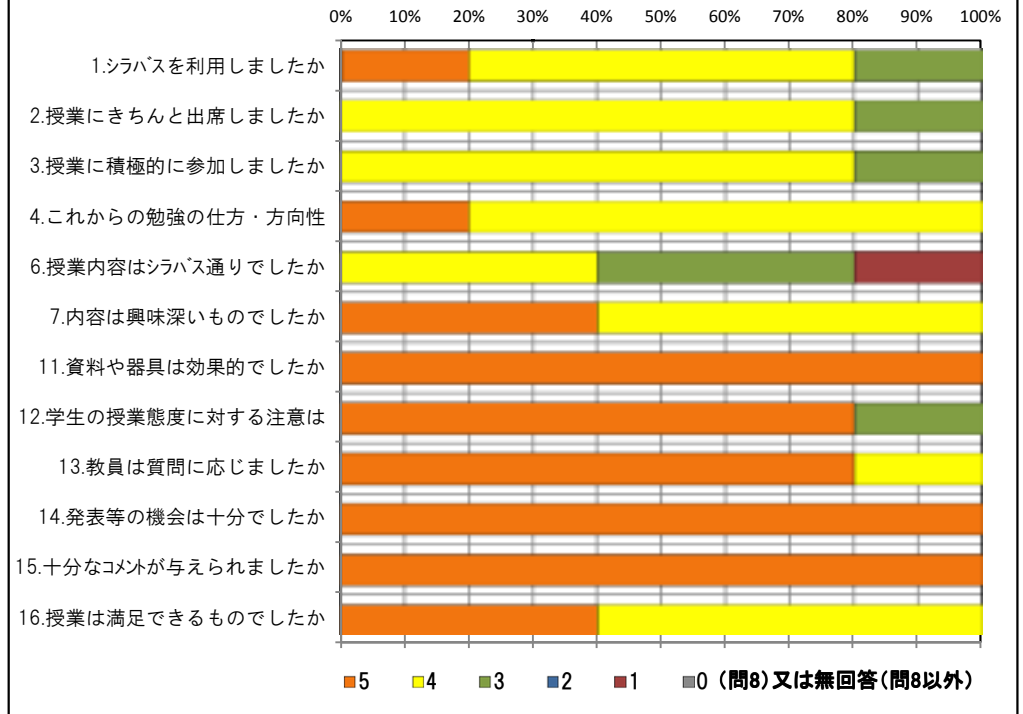
### <問16>で総合的に判断して満足度が高い群 (5,4) の回答分布

	5	4	3	2	1	0	平均
2.授業にきちんと出席しましたか	0	4	1	0	0	0	3.8
3.授業に積極的に参加しましたか	0	4	1	0	0	0	3.8
7.内容は興味深いものでしたか	2	3	0	0	0	0	4.4
11.資料や器具は効果的でしたか	5	0	0	0	0	0	5.0
12.学生の授業態度に対する注意は	4	0	1	0	0	0	4.6
14.発表等の機会は十分でしたか	5	0	0	0	0	0	5.0
15.十分なコメントが与えられましたか	5	0	0	0	0	0	5.0

### <問16>で総合的に判断して満足度が低い群 (2,1) の回答分布

	5	4	3	2	1	0	平均
2.授業にきちんと出席しましたか	0	0	0	0	0	0	0.0
3.授業に積極的に参加しましたか	0	0	0	0	0	0	0.0
7.内容は興味深いものでしたか	0	0	0	0	0	0	0.0
11.資料や器具は効果的でしたか	0	0	0	0	0	0	0.0
12.学生の授業態度に対する注意は	0	0	0	0	0	0	0.0
14.発表等の機会は十分でしたか	0	0	0	0	0	0	0.0
15.十分なコメントが与えられましたか	0	0	0	0	0	0	0.0

### <評価帯グラフ>



## 2016年度後期 授業アンケート集計結果 (演習)

藤女子大学

学部	(1) 文学部	曜日	水	履修者数	6名
学科・課程	(15) 演習	時限	Ⅲ	回収数	6名
教員		教室	556	回収率	100.0%
科目	32061 「異文化コミュニケーション」基礎演習B				

### 項目別回答分布 (人数と平均値)

	5	4	3	2	1	0	平均	全体平均
1.シラバスを利用しましたか	2	3	0	1	0	0	-	-
2.授業にきちんと出席しましたか	4	2	0	0	0	0	-	-
3.授業に積極的に参加しましたか	5	1	0	0	0	0	-	-
4.これからの勉強の仕方・方向性	4	2	0	0	0	0	4.7	4.3
5.発表等で十分準備をしましたか	4	2	0	0	0	0	-	-
6.授業内容はシラバス通りでしたか	5	1	0	0	0	0	4.8	4.3
7.内容は興味深いものでしたか	4	2	0	0	0	0	4.7	4.5
8.特に身についたものは何ですか	3	2	6	3	2	0	-	-
9.発表準備で何が有益でしたか	2	2	0	0	0	2	-	-
10.授業の進度はいかがでしたか	0	0	6	0	0	0	-	-
11.資料や器具は効果的でしたか	4	1	0	1	0	0	-	-
12.学生の授業態度に対する注意は	5	0	1	0	0	0	4.7	4.4
13.教員は質問に応じましたか	6	0	0	0	0	0	5.0	4.5
14.発表等の機会は十分でしたか	6	0	0	0	0	0	5.0	4.6
15.十分なコメントが与えられましたか	6	0	0	0	0	0	5.0	4.6
16.授業は満足できるものでしたか	6	0	0	0	0	0	5.0	4.6

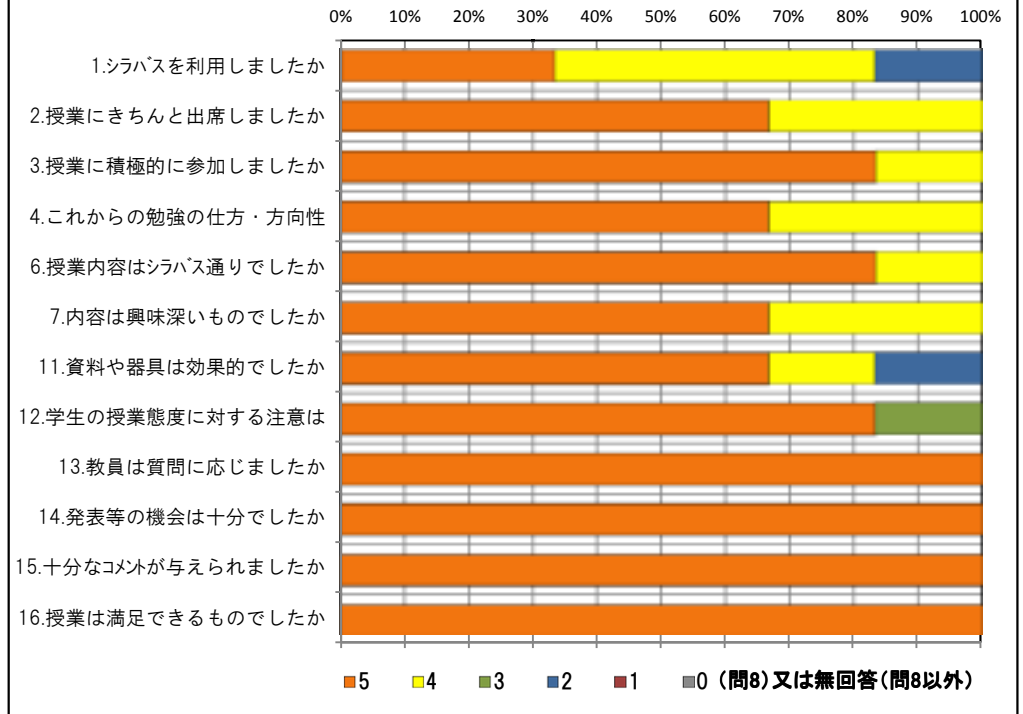
### <問16>で総合的に判断して満足度が高い群 (5.4) の回答分布

	5	4	3	2	1	0	平均
2.授業にきちんと出席しましたか	4	2	0	0	0	0	4.7
3.授業に積極的に参加しましたか	5	1	0	0	0	0	4.8
7.内容は興味深いものでしたか	4	2	0	0	0	0	4.7
11.資料や器具は効果的でしたか	4	1	0	1	0	0	4.3
12.学生の授業態度に対する注意は	5	0	1	0	0	0	4.7
14.発表等の機会は十分でしたか	6	0	0	0	0	0	5.0
15.十分なコメントが与えられましたか	6	0	0	0	0	0	5.0

### <問16>で総合的に判断して満足度が低い群 (2.1) の回答分布

	5	4	3	2	1	0	平均
2.授業にきちんと出席しましたか	0	0	0	0	0	0	0.0
3.授業に積極的に参加しましたか	0	0	0	0	0	0	0.0
7.内容は興味深いものでしたか	0	0	0	0	0	0	0.0
11.資料や器具は効果的でしたか	0	0	0	0	0	0	0.0
12.学生の授業態度に対する注意は	0	0	0	0	0	0	0.0
14.発表等の機会は十分でしたか	0	0	0	0	0	0	0.0
15.十分なコメントが与えられましたか	0	0	0	0	0	0	0.0

### <評価帯グラフ>



## 2016年度後期 授業アンケート集計結果 (演習)

藤女子大学

学部	(1) 文学部	曜日	水	履修者数	20名
学科・課程	(15) 演習	時限	Ⅲ	回収数	18名
教員		教室	555	回収率	90.0%
科目	32073 「社会と制度」基礎演習B				

### 項目別回答分布 (人数と平均値)

	5	4	3	2	1	0	平均	全体平均
1.シラバスを利用しましたか	8	7	3	0	0	0	-	-
2.授業にきちんと出席しましたか	12	6	0	0	0	0	-	-
3.授業に積極的に参加しましたか	6	11	1	0	0	0	-	-
4.これからの勉強の仕方・方向性	5	13	0	0	0	0	4.3	4.3
5.発表等で十分準備をしましたか	11	7	0	0	0	0	-	-
6.授業内容はシラバス通りでしたか	11	5	2	0	0	0	4.5	4.3
7.内容は興味深いものでしたか	13	5	0	0	0	0	4.7	4.5
8.特に身についたものは何ですか	2	8	12	4	6	0	-	-
9.発表準備で何が有益でしたか	0	6	0	11	0	1	-	-
10.授業の進度はいかがでしたか	0	1	16	1	0	0	-	-
11.資料や器具は効果的でしたか	13	0	1	3	1	0	-	-
12.学生の授業態度に対する注意は	12	5	1	0	0	0	4.6	4.4
13.教員は質問に応じましたか	8	7	3	0	0	0	4.3	4.5
14.発表等の機会は十分でしたか	15	2	1	0	0	0	4.8	4.6
15.十分なコメントが与えられましたか	12	5	1	0	0	0	4.6	4.6
16.授業は満足できるものでしたか	15	3	0	0	0	0	4.8	4.6

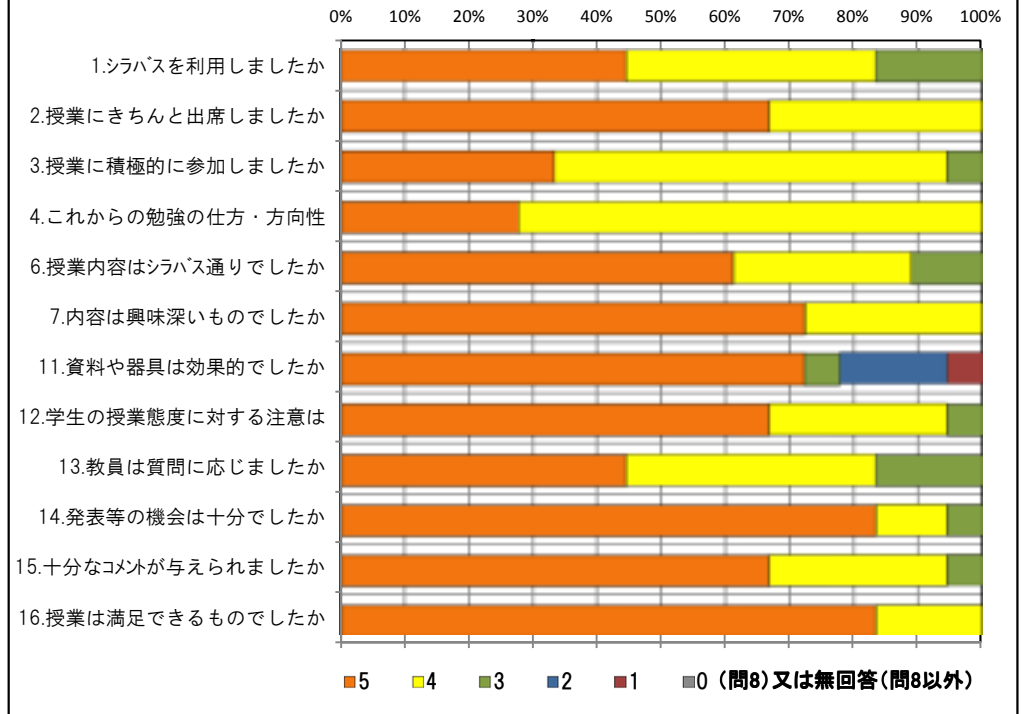
### <問16>で総合的に判断して満足度が高い群 (5.4) の回答分布

	5	4	3	2	1	0	平均
2.授業にきちんと出席しましたか	12	6	0	0	0	0	4.7
3.授業に積極的に参加しましたか	6	11	1	0	0	0	4.3
7.内容は興味深いものでしたか	13	5	0	0	0	0	4.7
11.資料や器具は効果的でしたか	13	0	1	3	1	0	4.2
12.学生の授業態度に対する注意は	12	5	1	0	0	0	4.6
14.発表等の機会は十分でしたか	15	2	1	0	0	0	4.8
15.十分なコメントが与えられましたか	12	5	1	0	0	0	4.6

### <問16>で総合的に判断して満足度が低い群 (2.1) の回答分布

	5	4	3	2	1	0	平均
2.授業にきちんと出席しましたか	0	0	0	0	0	0	0.0
3.授業に積極的に参加しましたか	0	0	0	0	0	0	0.0
7.内容は興味深いものでしたか	0	0	0	0	0	0	0.0
11.資料や器具は効果的でしたか	0	0	0	0	0	0	0.0
12.学生の授業態度に対する注意は	0	0	0	0	0	0	0.0
14.発表等の機会は十分でしたか	0	0	0	0	0	0	0.0
15.十分なコメントが与えられましたか	0	0	0	0	0	0	0.0

### <評価帯グラフ>



## 2016年度後期 授業アンケート集計結果 (演習)

藤女子大学

学部	(1) 文学部	曜日	水	履修者数	6名
学科・課程	(15) 演習	時限	Ⅲ	回収数	5名
教員		教室	652	回収率	83.3%
科目	32081 「歴史」基礎演習B				

### 項目別回答分布 (人数と平均値)

	5	4	3	2	1	0	平均	全体平均
1.シラバスを利用しましたか	2	2	1	0	0	0	-	-
2.授業にきちんと出席しましたか	1	2	2	0	0	0	-	-
3.授業に積極的に参加しましたか	2	3	0	0	0	0	-	-
4.これからの勉強の仕方・方向性	1	3	1	0	0	0	4.0	4.3
5.発表等で十分準備をしましたか	2	2	1	0	0	0	-	-
6.授業内容はシラバス通りでしたか	1	3	1	0	0	0	4.0	4.3
7.内容は興味深いものでしたか	3	1	1	0	0	0	4.4	4.5
8.特に身についたものは何ですか	2	4	3	1	0	0	-	-
9.発表準備で何が有益でしたか	2	0	1	1	0	1	-	-
10.授業の進度はいかがでしたか	0	0	5	0	0	0	-	-
11.資料や器具は効果的でしたか	2	0	0	3	0	0	-	-
12.学生の授業態度に対する注意は	2	2	1	0	0	0	4.2	4.4
13.教員は質問に応じましたか	2	2	1	0	0	0	4.2	4.5
14.発表等の機会は十分でしたか	5	0	0	0	0	0	5.0	4.6
15.十分なコメントが与えられましたか	4	1	0	0	0	0	4.8	4.6
16.授業は満足できるものでしたか	3	1	1	0	0	0	4.4	4.6

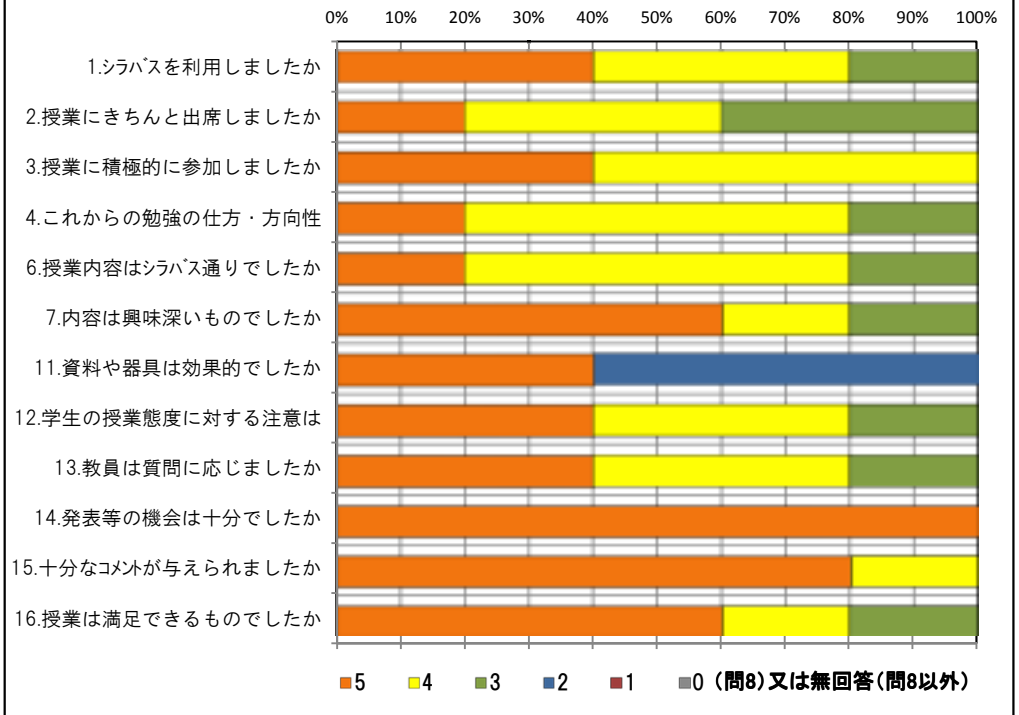
### <問16>で総合的に判断して満足度が高い群 (5.4) の回答分布

	5	4	3	2	1	0	平均
2.授業にきちんと出席しましたか	1	2	1	0	0	0	4.0
3.授業に積極的に参加しましたか	1	3	0	0	0	0	4.3
7.内容は興味深いものでしたか	2	1	1	0	0	0	4.3
11.資料や器具は効果的でしたか	1	0	0	3	0	0	2.8
12.学生の授業態度に対する注意は	2	2	0	0	0	0	4.5
14.発表等の機会は十分でしたか	4	0	0	0	0	0	5.0
15.十分なコメントが与えられましたか	3	1	0	0	0	0	4.8

### <問16>で総合的に判断して満足度が低い群 (2.1) の回答分布

	5	4	3	2	1	0	平均
2.授業にきちんと出席しましたか	0	0	0	0	0	0	0.0
3.授業に積極的に参加しましたか	0	0	0	0	0	0	0.0
7.内容は興味深いものでしたか	0	0	0	0	0	0	0.0
11.資料や器具は効果的でしたか	0	0	0	0	0	0	0.0
12.学生の授業態度に対する注意は	0	0	0	0	0	0	0.0
14.発表等の機会は十分でしたか	0	0	0	0	0	0	0.0
15.十分なコメントが与えられましたか	0	0	0	0	0	0	0.0

### <評価帯グラフ>



## 2016年度後期 授業アンケート集計結果 (演習)

藤女子大学

学部	(1) 文学部	曜日	水	履修者数	16名
学科・課程	(15) 演習	時限	Ⅲ	回収数	16名
教員		教室	557	回収率	100.0%
科目	32083 「歴史」基礎演習B				

### 項目別回答分布 (人数と平均値)

	5	4	3	2	1	0	平均	全体平均
1.シラバスを利用しましたか	5	10	0	0	1	0	-	-
2.授業にきちんと出席しましたか	10	4	2	0	0	0	-	-
3.授業に積極的に参加しましたか	0	10	4	2	0	0	-	-
4.これからの勉強の仕方・方向性	4	9	3	0	0	0	4.1	4.3
5.発表等で十分準備をしましたか	12	4	0	0	0	0	-	-
6.授業内容はシラバス通りでしたか	6	8	2	0	0	0	4.3	4.3
7.内容は興味深いものでしたか	6	10	0	0	0	0	4.4	4.5
8.特に身についたものは何ですか	1	10	10	3	6	0	-	-
9.発表準備で何が有益でしたか	7	6	0	1	0	2	-	-
10.授業の進度はいかがでしたか	0	0	14	2	0	0	-	-
11.資料や器具は効果的でしたか	12	1	0	3	0	0	-	-
12.学生の授業態度に対する注意は	8	6	2	0	0	0	4.4	4.4
13.教員は質問に応じましたか	13	2	0	1	0	0	4.7	4.5
14.発表等の機会は十分でしたか	15	1	0	0	0	0	4.9	4.6
15.十分なコメントが与えられましたか	5	8	2	1	0	0	4.1	4.6
16.授業は満足できるものでしたか	5	9	2	0	0	0	4.2	4.6

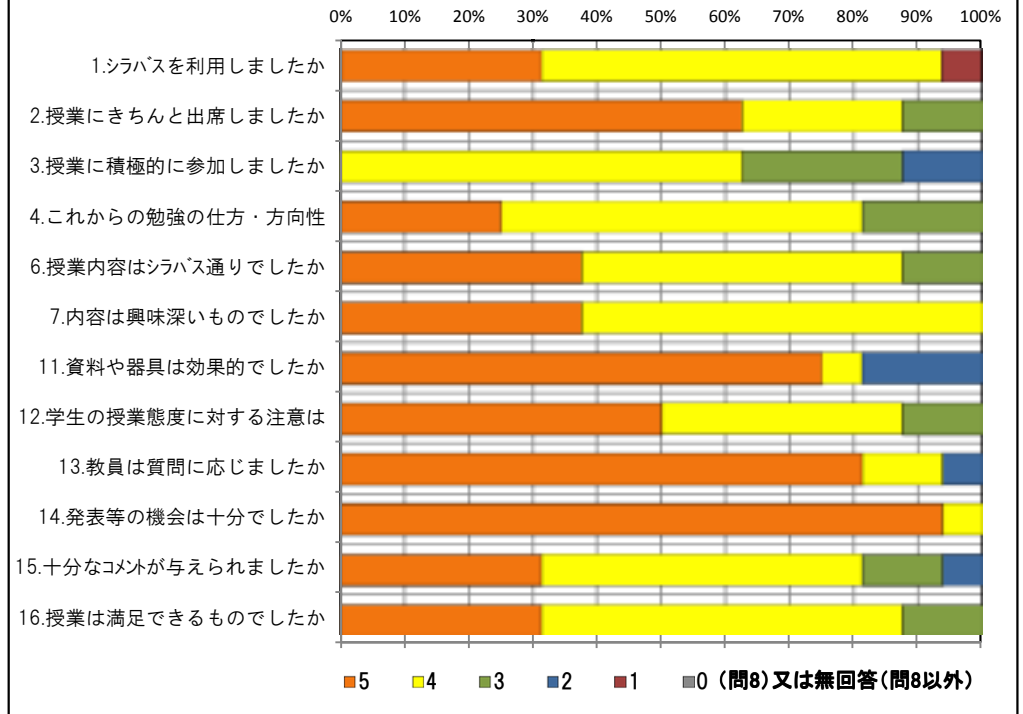
### <問16>で総合的に判断して満足度が高い群 (5.4) の回答分布

	5	4	3	2	1	0	平均
2.授業にきちんと出席しましたか	10	3	1	0	0	0	4.6
3.授業に積極的に参加しましたか	0	10	3	1	0	0	3.6
7.内容は興味深いものでしたか	6	8	0	0	0	0	4.4
11.資料や器具は効果的でしたか	11	0	0	3	0	0	4.4
12.学生の授業態度に対する注意は	6	6	2	0	0	0	4.3
14.発表等の機会は十分でしたか	14	0	0	0	0	0	5.0
15.十分なコメントが与えられましたか	5	7	1	1	0	0	4.1

### <問16>で総合的に判断して満足度が低い群 (2.1) の回答分布

	5	4	3	2	1	0	平均
2.授業にきちんと出席しましたか	0	0	0	0	0	0	0.0
3.授業に積極的に参加しましたか	0	0	0	0	0	0	0.0
7.内容は興味深いものでしたか	0	0	0	0	0	0	0.0
11.資料や器具は効果的でしたか	0	0	0	0	0	0	0.0
12.学生の授業態度に対する注意は	0	0	0	0	0	0	0.0
14.発表等の機会は十分でしたか	0	0	0	0	0	0	0.0
15.十分なコメントが与えられましたか	0	0	0	0	0	0	0.0

### <評価帯グラフ>





## 2016年度後期 授業アンケート集計結果 (演習)

藤女子大学

学部	(1) 文学部	曜日	水	履修者数	22名
学科・課程	(15) 演習	時限	Ⅲ	回収数	22名
教員		教室	554	回収率	100.0%
科目	32091 「思想」基礎演習B				

### 項目別回答分布 (人数と平均値)

	5	4	3	2	1	0	平均	全体平均
1.シラバスを利用しましたか	8	5	5	4	0	0	-	-
2.授業にきちんと出席しましたか	9	8	4	1	0	0	-	-
3.授業に積極的に参加しましたか	1	11	8	2	0	0	-	-
4.これからの勉強の仕方・方向性	2	7	6	6	1	0	3.1	4.3
5.発表等で十分準備をしましたか	1	2	4	1	12	2	-	-
6.授業内容はシラバス通りでしたか	6	2	11	1	2	0	3.4	4.3
7.内容は興味深いものでしたか	3	11	4	3	1	0	3.5	4.5
8.特に身についたものは何ですか	5	8	0	9	3	4	-	-
9.発表準備で何が有益でしたか	0	0	0	1	21	0	-	-
10.授業の進度はいかがでしたか	0	0	18	3	1	0	-	-
11.資料や器具は効果的でしたか	0	0	2	17	2	1	-	-
12.学生の授業態度に対する注意は	5	7	5	4	0	1	3.5	4.4
13.教員は質問に応じましたか	4	6	10	1	0	1	3.5	4.5
14.発表等の機会は十分でしたか	1	6	7	2	5	1	2.7	4.6
15.十分なコメントが与えられましたか	0	5	10	1	5	1	2.6	4.6
16.授業は満足できるものでしたか	3	10	5	3	1	0	3.5	4.6

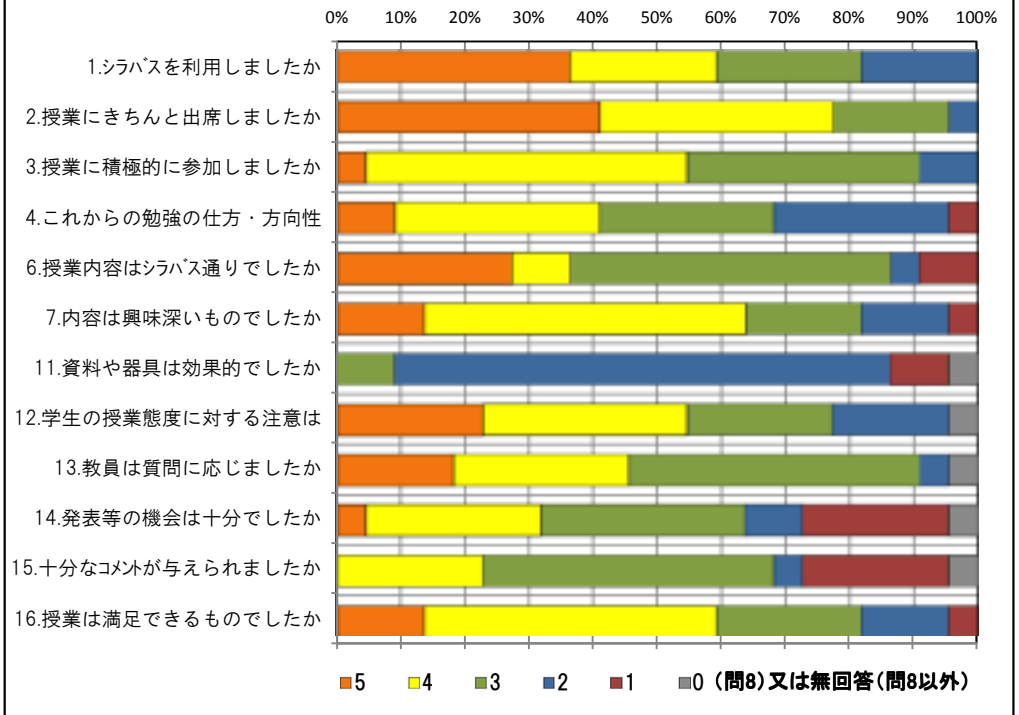
### <問16>で総合的に判断して満足度が高い群 (5.4) の回答分布

	5	4	3	2	1	0	平均
2.授業にきちんと出席しましたか	6	5	1	1	0	0	4.2
3.授業に積極的に参加しましたか	1	8	4	0	0	0	3.8
7.内容は興味深いものでしたか	3	7	2	1	0	0	3.9
11.資料や器具は効果的でしたか	0	0	0	11	1	1	1.8
12.学生の授業態度に対する注意は	3	4	3	2	0	1	3.4
14.発表等の機会は十分でしたか	1	5	4	1	1	1	3.1
15.十分なコメントが与えられましたか	0	4	7	0	1	1	2.9

### <問16>で総合的に判断して満足度が低い群 (2.1) の回答分布

	5	4	3	2	1	0	平均
2.授業にきちんと出席しましたか	1	3	0	0	0	0	4.3
3.授業に積極的に参加しましたか	0	2	1	1	0	0	3.3
7.内容は興味深いものでしたか	0	1	0	2	1	0	2.3
11.資料や器具は効果的でしたか	0	0	2	2	0	0	2.5
12.学生の授業態度に対する注意は	1	2	0	1	0	0	3.8
14.発表等の機会は十分でしたか	0	1	0	0	3	0	1.8
15.十分なコメントが与えられましたか	0	0	0	1	3	0	1.3

### <評価帯グラフ>



## 2016年度後期 授業アンケート集計結果 (演習)

藤女子大学

学部	(1) 文学部	曜日	水	履修者数	5名
学科・課程	(15) 演習	時限	Ⅲ	回収数	5名
教員		教室	653	回収率	100.0%
科目	32092 「思想」基礎演習B				

### 項目別回答分布 (人数と平均値)

	5	4	3	2	1	0	平均	全体平均
1.シラバスを利用しましたか	2	3	0	0	0	0	-	-
2.授業にきちんと出席しましたか	2	3	0	0	0	0	-	-
3.授業に積極的に参加しましたか	3	2	0	0	0	0	-	-
4.これからの勉強の仕方・方向性	1	4	0	0	0	0	4.2	4.3
5.発表等で十分準備をしましたか	3	2	0	0	0	0	-	-
6.授業内容はシラバス通りでしたか	1	4	0	0	0	0	4.2	4.3
7.内容は興味深いものでしたか	2	3	0	0	0	0	4.4	4.5
8.特に身についたものは何ですか	5	0	0	0	0	0	-	-
9.発表準備で何が有益でしたか	5	0	0	0	0	0	-	-
10.授業の進度はいかがでしたか	0	1	3	1	0	0	-	-
11.資料や器具は効果的でしたか	5	0	0	0	0	0	-	-
12.学生の授業態度に対する注意は	4	1	0	0	0	0	4.8	4.4
13.教員は質問に応じましたか	4	1	0	0	0	0	4.8	4.5
14.発表等の機会は十分でしたか	5	0	0	0	0	0	5.0	4.6
15.十分なコメントが与えられましたか	3	1	0	1	0	0	4.2	4.6
16.授業は満足できるものでしたか	0	5	0	0	0	0	4.0	4.6

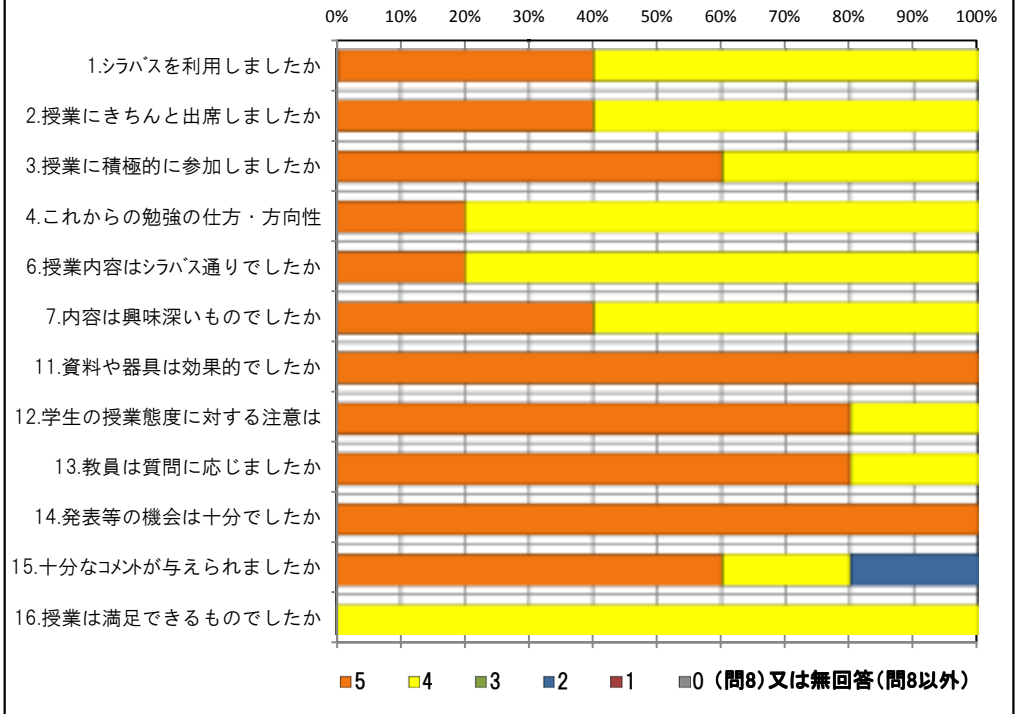
### <問16>で総合的に判断して満足度が高い群 (5,4) の回答分布

	5	4	3	2	1	0	平均
2.授業にきちんと出席しましたか	2	3	0	0	0	0	4.4
3.授業に積極的に参加しましたか	3	2	0	0	0	0	4.6
7.内容は興味深いものでしたか	2	3	0	0	0	0	4.4
11.資料や器具は効果的でしたか	5	0	0	0	0	0	5.0
12.学生の授業態度に対する注意は	4	1	0	0	0	0	4.8
14.発表等の機会は十分でしたか	5	0	0	0	0	0	5.0
15.十分なコメントが与えられましたか	3	1	0	1	0	0	4.2

### <問16>で総合的に判断して満足度が低い群 (2,1) の回答分布

	5	4	3	2	1	0	平均
2.授業にきちんと出席しましたか	0	0	0	0	0	0	0.0
3.授業に積極的に参加しましたか	0	0	0	0	0	0	0.0
7.内容は興味深いものでしたか	0	0	0	0	0	0	0.0
11.資料や器具は効果的でしたか	0	0	0	0	0	0	0.0
12.学生の授業態度に対する注意は	0	0	0	0	0	0	0.0
14.発表等の機会は十分でしたか	0	0	0	0	0	0	0.0
15.十分なコメントが与えられましたか	0	0	0	0	0	0	0.0

### <評価帯グラフ>



## 2016年度後期 授業アンケート集計結果 (演習)

藤女子大学

学部	(1) 文学部	曜日	火	履修者数	23名
学科・課程	(15) 演習	時限	Ⅲ	回収数	18名
教員		教室	452	回収率	78.3%
科目	34391 心理学演習b				

### 項目別回答分布 (人数と平均値)

	5	4	3	2	1	0	平均	全体平均
1.シラバスを利用しましたか	10	5	1	1	1	0	-	-
2.授業にきちんと出席しましたか	11	6	1	0	0	0	-	-
3.授業に積極的に参加しましたか	11	4	2	1	0	0	-	-
4.これからの勉強の仕方・方向性	8	7	2	0	1	0	4.2	4.3
5.発表等で十分準備をしましたか	10	7	1	0	0	0	-	-
6.授業内容はシラバス通りでしたか	8	8	2	0	0	0	4.3	4.3
7.内容は興味深いものでしたか	10	5	2	1	0	0	4.3	4.5
8.特に身についたものは何ですか	5	10	12	1	10	1	-	-
9.発表準備で何が有益でしたか	10	3	0	1	0	4	-	-
10.授業の進度はいかがでしたか	1	5	11	1	0	0	-	-
11.資料や器具は効果的でしたか	18	0	0	0	0	0	-	-
12.学生の授業態度に対する注意は	14	2	2	0	0	0	4.7	4.4
13.教員は質問に応じましたか	15	2	1	0	0	0	4.8	4.5
14.発表等の機会は十分でしたか	15	3	0	0	0	0	4.8	4.6
15.十分なコメントが与えられましたか	14	4	0	0	0	0	4.8	4.6
16.授業は満足できるものでしたか	9	7	0	1	1	0	4.2	4.6

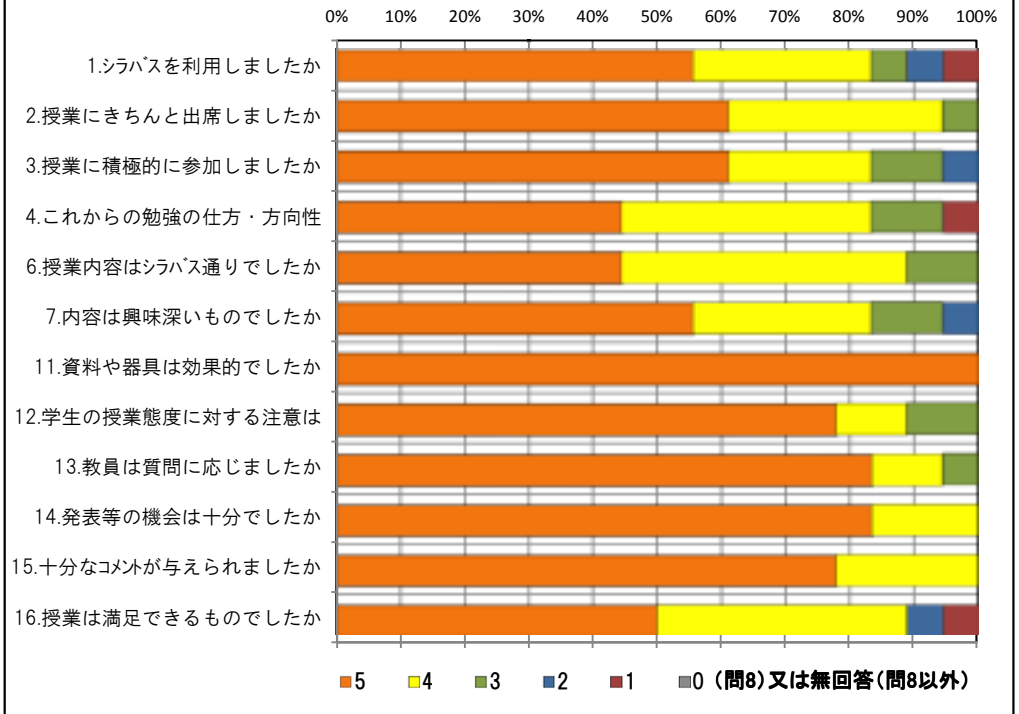
### <問16>で総合的に判断して満足度が高い群 (5,4) の回答分布

	5	4	3	2	1	0	平均
2.授業にきちんと出席しましたか	11	4	1	0	0	0	4.6
3.授業に積極的に参加しましたか	11	3	2	0	0	0	4.6
7.内容は興味深いものでしたか	10	5	1	0	0	0	4.6
11.資料や器具は効果的でしたか	16	0	0	0	0	0	5.0
12.学生の授業態度に対する注意は	13	1	2	0	0	0	4.7
14.発表等の機会は十分でしたか	13	3	0	0	0	0	4.8
15.十分なコメントが与えられましたか	12	4	0	0	0	0	4.8

### <問16>で総合的に判断して満足度が低い群 (2,1) の回答分布

	5	4	3	2	1	0	平均
2.授業にきちんと出席しましたか	0	2	0	0	0	0	4.0
3.授業に積極的に参加しましたか	0	1	0	1	0	0	3.0
7.内容は興味深いものでしたか	0	0	1	1	0	0	2.5
11.資料や器具は効果的でしたか	2	0	0	0	0	0	5.0
12.学生の授業態度に対する注意は	1	1	0	0	0	0	4.5
14.発表等の機会は十分でしたか	2	0	0	0	0	0	5.0
15.十分なコメントが与えられましたか	2	0	0	0	0	0	5.0

### <評価帯グラフ>



## 2016年度後期 授業アンケート集計結果 (演習)

藤女子大学

学部	(1) 文学部	曜日	水	履修者数	28名
学科・課程	(15) 演習	時限	I	回収数	25名
教員		教室	557	回収率	89.3%
科目	34431 西洋史演習b				

### 項目別回答分布 (人数と平均値)

	5	4	3	2	1	0	平均	全体平均
1.シラバスを利用しましたか	7	12	3	2	1	0	-	-
2.授業にきちんと出席しましたか	7	12	6	0	0	0	-	-
3.授業に積極的に参加しましたか	4	13	7	1	0	0	-	-
4.これからの勉強の仕方・方向性	10	14	0	1	0	0	4.3	4.3
5.発表等で十分準備をしましたか	11	14	0	0	0	0	-	-
6.授業内容はシラバス通りでしたか	12	9	3	0	0	1	4.2	4.3
7.内容は興味深いものでしたか	15	8	2	0	0	0	4.5	4.5
8.特に身についたものは何ですか	1	17	17	8	6	0	-	-
9.発表準備で何が有益でしたか	10	11	0	0	0	4	-	-
10.授業の進度はいかがでしたか	0	2	23	0	0	0	-	-
11.資料や器具は効果的でしたか	20	2	0	3	0	0	-	-
12.学生の授業態度に対する注意は	18	4	3	0	0	0	4.6	4.4
13.教員は質問に応じましたか	18	5	2	0	0	0	4.6	4.5
14.発表等の機会は十分でしたか	22	3	0	0	0	0	4.9	4.6
15.十分なコメントが与えられましたか	18	7	0	0	0	0	4.7	4.6
16.授業は満足できるものでしたか	18	5	2	0	0	0	4.6	4.6

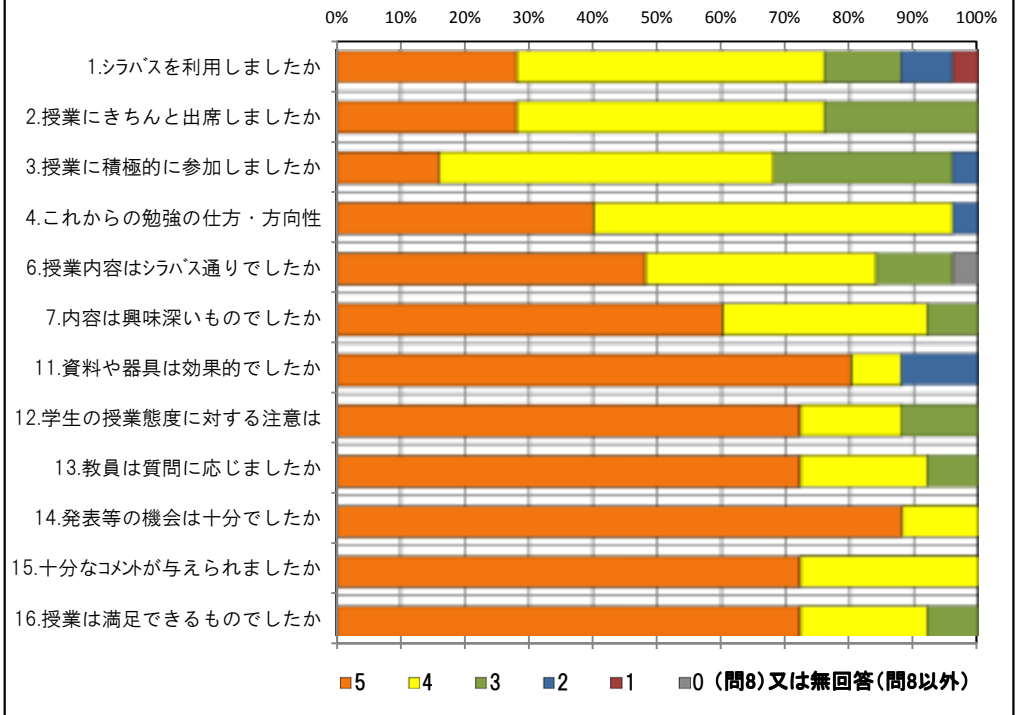
### <問16>で総合的に判断して満足度が高い群 (5.4) の回答分布

	5	4	3	2	1	0	平均
2.授業にきちんと出席しましたか	6	11	6	0	0	0	4.0
3.授業に積極的に参加しましたか	3	12	7	1	0	0	3.7
7.内容は興味深いものでしたか	15	6	2	0	0	0	4.6
11.資料や器具は効果的でしたか	19	1	0	3	0	0	4.6
12.学生の授業態度に対する注意は	17	4	2	0	0	0	4.7
14.発表等の機会は十分でしたか	20	3	0	0	0	0	4.9
15.十分なコメントが与えられましたか	17	6	0	0	0	0	4.7

### <問16>で総合的に判断して満足度が低い群 (2.1) の回答分布

	5	4	3	2	1	0	平均
2.授業にきちんと出席しましたか	0	0	0	0	0	0	0.0
3.授業に積極的に参加しましたか	0	0	0	0	0	0	0.0
7.内容は興味深いものでしたか	0	0	0	0	0	0	0.0
11.資料や器具は効果的でしたか	0	0	0	0	0	0	0.0
12.学生の授業態度に対する注意は	0	0	0	0	0	0	0.0
14.発表等の機会は十分でしたか	0	0	0	0	0	0	0.0
15.十分なコメントが与えられましたか	0	0	0	0	0	0	0.0

### <評価帯グラフ>



## 2016年度後期 授業アンケート集計結果 (演習)

藤女子大学

学部	(1) 文学部	曜日	月	履修者数	12名
学科・課程	(31) 演習	時限	Ⅳ	回収数	9名
教員		教室	657	回収率	75.0%
科目	91141-1 国語科教育法				

### 項目別回答分布 (人数と平均値)

	5	4	3	2	1	0	平均	全体平均
1.シラバスを利用しましたか	4	4	0	0	1	0	-	-
2.授業にきちんと出席しましたか	3	6	0	0	0	0	-	-
3.授業に積極的に参加しましたか	4	4	0	0	0	1	-	-
4.これからの勉強の仕方・方向性	7	1	0	0	0	1	4.3	4.3
5.発表等で十分準備をしましたか	4	4	0	0	0	1	-	-
6.授業内容はシラバス通りでしたか	6	2	0	1	0	0	4.4	4.3
7.内容は興味深いものでしたか	7	2	0	0	0	0	4.8	4.5
8.特に身についたものは何ですか	4	4	2	2	2	1	-	-
9.発表準備で何が有益でしたか	2	2	0	2	0	3	-	-
10.授業の進度はいかがでしたか	0	1	7	0	1	0	-	-
11.資料や器具は効果的でしたか	5	2	1	0	1	0	-	-
12.学生の授業態度に対する注意は	5	4	0	0	0	0	4.6	4.4
13.教員は質問に応じましたか	6	2	0	1	0	0	4.4	4.5
14.発表等の機会は十分でしたか	6	3	0	0	0	0	4.7	4.6
15.十分なコメントが与えられましたか	6	2	0	1	0	0	4.4	4.6
16.授業は満足できるものでしたか	6	2	0	0	1	0	4.3	4.6

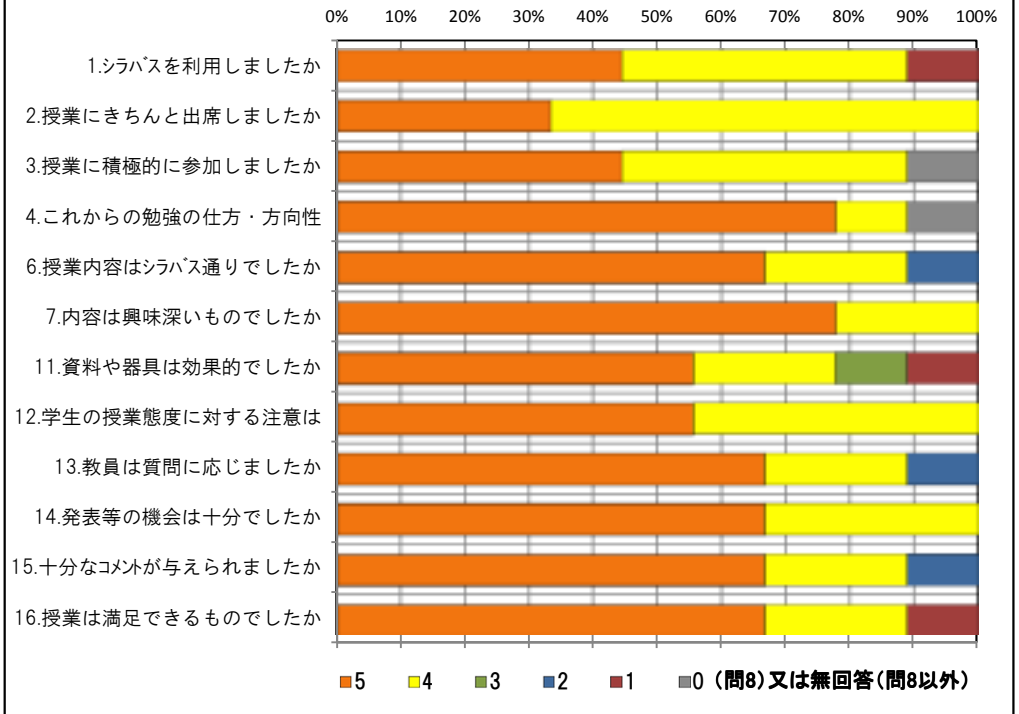
### <問16>で総合的に判断して満足度が高い群 (5.4) の回答分布

	5	4	3	2	1	0	平均
2.授業にきちんと出席しましたか	3	5	0	0	0	0	4.4
3.授業に積極的に参加しましたか	4	4	0	0	0	0	4.5
7.内容は興味深いものでしたか	6	2	0	0	0	0	4.8
11.資料や器具は効果的でしたか	5	2	0	0	1	0	4.3
12.学生の授業態度に対する注意は	5	3	0	0	0	0	4.6
14.発表等の機会は十分でしたか	6	2	0	0	0	0	4.8
15.十分なコメントが与えられましたか	6	2	0	0	0	0	4.8

### <問16>で総合的に判断して満足度が低い群 (2.1) の回答分布

	5	4	3	2	1	0	平均
2.授業にきちんと出席しましたか	0	1	0	0	0	0	4.0
3.授業に積極的に参加しましたか	0	0	0	0	0	1	0.0
7.内容は興味深いものでしたか	1	0	0	0	0	0	5.0
11.資料や器具は効果的でしたか	0	0	1	0	0	0	3.0
12.学生の授業態度に対する注意は	0	1	0	0	0	0	4.0
14.発表等の機会は十分でしたか	0	1	0	0	0	0	4.0
15.十分なコメントが与えられましたか	0	0	0	1	0	0	2.0

### <評価帯グラフ>



## 2016年度後期 授業アンケート集計結果 (演習)

藤女子大学

学部	(1) 文学部	曜日	月	履修者数	12名
学科・課程	(31) 演習	時限	Ⅳ	回収数	10名
教員		教室	654	回収率	83.3%
科目	91141-2 国語科教育法				

### 項目別回答分布 (人数と平均値)

	5	4	3	2	1	0	平均	全体平均
1.シラバスを利用しましたか	9	0	0	0	1	0	-	-
2.授業にきちんと出席しましたか	9	1	0	0	0	0	-	-
3.授業に積極的に参加しましたか	10	0	0	0	0	0	-	-
4.これからの勉強の仕方・方向性	10	0	0	0	0	0	5.0	4.3
5.発表等で十分準備をしましたか	9	1	0	0	0	0	-	-
6.授業内容はシラバス通りでしたか	8	1	1	0	0	0	4.7	4.3
7.内容は興味深いものでしたか	10	0	0	0	0	0	5.0	4.5
8.特に身についたものは何ですか	6	3	5	4	5	0	-	-
9.発表準備で何が有益でしたか	5	1	0	1	0	3	-	-
10.授業の進度はいかがでしたか	0	0	10	0	0	0	-	-
11.資料や器具は効果的でしたか	10	0	0	0	0	0	-	-
12.学生の授業態度に対する注意は	10	0	0	0	0	0	5.0	4.4
13.教員は質問に応じましたか	10	0	0	0	0	0	5.0	4.5
14.発表等の機会は十分でしたか	10	0	0	0	0	0	5.0	4.6
15.十分なコメントが与えられましたか	9	0	1	0	0	0	4.8	4.6
16.授業は満足できるものでしたか	10	0	0	0	0	0	5.0	4.6

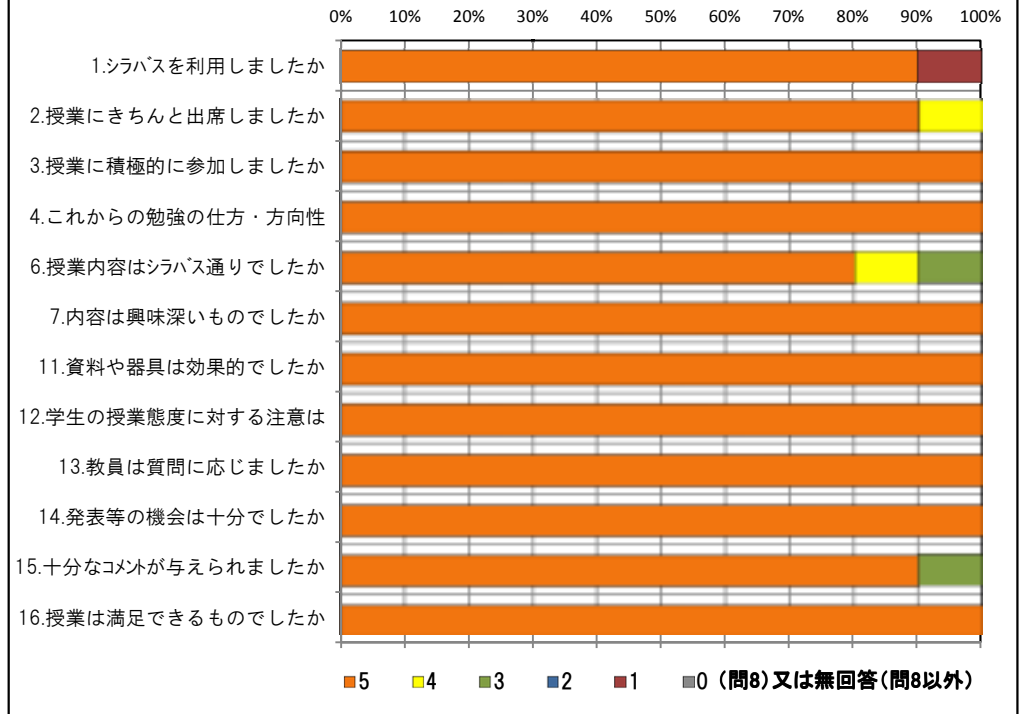
### <問16>で総合的に判断して満足度が高い群 (5.4) の回答分布

	5	4	3	2	1	0	平均
2.授業にきちんと出席しましたか	9	1	0	0	0	0	4.9
3.授業に積極的に参加しましたか	10	0	0	0	0	0	5.0
7.内容は興味深いものでしたか	10	0	0	0	0	0	5.0
11.資料や器具は効果的でしたか	10	0	0	0	0	0	5.0
12.学生の授業態度に対する注意は	10	0	0	0	0	0	5.0
14.発表等の機会は十分でしたか	10	0	0	0	0	0	5.0
15.十分なコメントが与えられましたか	9	0	1	0	0	0	4.8

### <問16>で総合的に判断して満足度が低い群 (2.1) の回答分布

	5	4	3	2	1	0	平均
2.授業にきちんと出席しましたか	0	0	0	0	0	0	0.0
3.授業に積極的に参加しましたか	0	0	0	0	0	0	0.0
7.内容は興味深いものでしたか	0	0	0	0	0	0	0.0
11.資料や器具は効果的でしたか	0	0	0	0	0	0	0.0
12.学生の授業態度に対する注意は	0	0	0	0	0	0	0.0
14.発表等の機会は十分でしたか	0	0	0	0	0	0	0.0
15.十分なコメントが与えられましたか	0	0	0	0	0	0	0.0

### <評価帯グラフ>



## 2016年度後期 授業アンケート集計結果 (演習)

藤女子大学

学部	(1) 文学部	曜日	火	履修者数	4名
学科・課程	(1) 演習	時限	Ⅳ・Ⅴ	回収数	4名
教員		教室	451	回収率	100.0%
科目	R0051 日本語(総合)b				

### 項目別回答分布 (人数と平均値)

	5	4	3	2	1	0	平均	全体平均
1.シラバスを利用しましたか	0	3	1	0	0	0	-	-
2.授業にきちんと出席しましたか	2	2	0	0	0	0	-	-
3.授業に積極的に参加しましたか	3	1	0	0	0	0	-	-
4.これからの勉強の仕方・方向性	3	1	0	0	0	0	4.8	4.3
5.発表等で十分準備をしましたか	2	2	0	0	0	0	-	-
6.授業内容はシラバス通りでしたか	2	2	0	0	0	0	4.5	4.3
7.内容は興味深いものでしたか	1	3	0	0	0	0	4.3	4.5
8.特に身についたものは何ですか	0	1	4	1	0	0	-	-
9.発表準備で何が有益でしたか	3	0	0	1	0	0	-	-
10.授業の進度はいかがでしたか	0	0	4	0	0	0	-	-
11.資料や器具は効果的でしたか	3	0	0	1	0	0	-	-
12.学生の授業態度に対する注意は	4	0	0	0	0	0	5.0	4.4
13.教員は質問に応じましたか	3	1	0	0	0	0	4.8	4.5
14.発表等の機会は十分でしたか	4	0	0	0	0	0	5.0	4.6
15.十分なコメントが与えられましたか	4	0	0	0	0	0	5.0	4.6
16.授業は満足できるものでしたか	4	0	0	0	0	0	5.0	4.6

### <問16>で総合的に判断して満足度が高い群 (5,4) の回答分布

	5	4	3	2	1	0	平均
2.授業にきちんと出席しましたか	2	2	0	0	0	0	4.5
3.授業に積極的に参加しましたか	3	1	0	0	0	0	4.8
7.内容は興味深いものでしたか	1	3	0	0	0	0	4.3
11.資料や器具は効果的でしたか	3	0	0	1	0	0	4.3
12.学生の授業態度に対する注意は	4	0	0	0	0	0	5.0
14.発表等の機会は十分でしたか	4	0	0	0	0	0	5.0
15.十分なコメントが与えられましたか	4	0	0	0	0	0	5.0

### <問16>で総合的に判断して満足度が低い群 (2,1) の回答分布

	5	4	3	2	1	0	平均
2.授業にきちんと出席しましたか	0	0	0	0	0	0	0.0
3.授業に積極的に参加しましたか	0	0	0	0	0	0	0.0
7.内容は興味深いものでしたか	0	0	0	0	0	0	0.0
11.資料や器具は効果的でしたか	0	0	0	0	0	0	0.0
12.学生の授業態度に対する注意は	0	0	0	0	0	0	0.0
14.発表等の機会は十分でしたか	0	0	0	0	0	0	0.0
15.十分なコメントが与えられましたか	0	0	0	0	0	0	0.0

### <評価帯グラフ>

